

ANÁLISIS DE LA ESTRATEGIA DIPLOMÁTICA UTILIZADA POR CHILE Y PERÚ
(2006 – 2011) EN MARCO DEL FORO DE COOPERACIÓN ECONÓMICA ASIA
PACÍFICO. OPORTUNIDADES Y RETOS PARA LA POLÍTICA EXTERIOR DE
COLOMBIA FRENTE A LA CUENCA DEL PACÍFICO

KATHERINE MAYORGA SANTOS

UNIVERSIDAD COLEGIO MAYOR DE NUESTRA SEÑORA DEL ROSARIO
FACULTAD DE RELACIONES INTERNACIONALES
BOGOTÁ D.C, 2012

“Análisis de la estrategia diplomática utilizada por Chile y Perú (2006 – 2011) en marco del Foro de Cooperación Económica Asia Pacífico. Oportunidades y retos para la política exterior de Colombia frente a la cuenca del Pacífico”

Monografía de Grado
Presentada como requisito para optar al título de
Internacionalista
En la Facultad de Relaciones Internacionales
Universidad Colegio Mayor de Nuestra Señora del Rosario

Presentada por:
Katherine Mayorga Santos

Dirigida por:
Pio García

Semestre I, 2012

A mis papas por todo el esfuerzo y la dedicación que me han entregado durante toda mi vida

A mis profesores por todos los conocimientos que me han transmitido

A Pio García por dirigirme y transmitirme sus conocimientos durante el desarrollo del trabajo.

AGRADECIMIENTOS

Un trabajo de grado representa muchas cosas, refleja la consolidación de una serie de conocimientos adquiridos durante un periodo de nuestras vidas, representa el cierre de un capítulo más de nuestra existencia, en donde nos preparamos y adquirimos los conocimientos necesarios para ser los profesionales del mañana, refleja la consecución de nuevos logros y metas que nos hemos propuesto en nuestro camino y finalmente representa la apertura a un nuevo capítulo de nuestras vidas, en donde nuestros objetivos y metas cada vez serán más grandes.

Indiscutiblemente son muchas las personas que hacen parte de este capítulo en mi vida, sin embargo la Universidad del Rosario y su comunidad, merecen un especial agradecimiento por brindarnos todas las herramientas necesarias para llevar a cabo la preparación ético-profesional necesaria para enfrentarnos al mundo laboral.

A mis papas, por todos su apoyo incondicional, por todos los esfuerzos que han realizado a través del transcurso de mi vida, y por siempre estar ahí dispuestos a apoyarme y a seguir acompañándome día tras día.

A todos mis profesores no solo por transmitirme su conocimientos, sino por enseñarme a tener una nueva perspectiva y una opinión crítica de todo lo que sucede a nuestro alrededor y en el mundo entero, brindándome una nueva visión.

Finalmente a el profesor Pio García por su expresa colaboración durante el desarrollo de la monografía, por sus consejos y su tiempo, que me permitieron desarrollar el trabajo de grado con plena satisfacción.

CONTENIDO

	Pág.
INTRODUCCIÓN	1
1. ESTRATEGIA DIPLOMÁTICA DE CHILE	9
1.1. RETOS DE CHILE EN EL INGRESO Y LA PARTICIPACIÓN EN APEC	9
1.1.1. Representación diplomática	10
1.1.2. Participación en los espacios multilaterales	10
1.1.3. Consolidación de las relaciones con Asia	11
1.1.4. Chile en APEC	12
1.1.5. Cooperación entre el gobierno, la academia y el sector privado	13
1.1.6. Infraestructura	14
1.2. BENEFICIOS DE CHILE EN EL INGRESO Y PARTICIPACIÓN EN EL APEC	15
1.2.1. Firma de TLC's y acuerdos de asociación económica	16

1.2.2. Inversión extranjera directa	17
1.2.3. Impacto económico	18
1.2.4. Posicionamiento	20
2. ESTRATEGIA DIPLOMÁTICA DE PERÚ	22
2.1. RETOS DE PERÚ EN EL INGRESO Y LA PARTICIPACIÓN EN APEC	22
2.1.1. Representación diplomática	22
2.1.2. Perú y su actuación en los escenarios multilaterales	23
2.1.3. Construcción de las relaciones peruanas frente al Asia - Pacífico	23
2.1.4. La participación de Perú en Asia - Pacífico	24
2.1.5. Cooperación entre el gobierno, la academia y el sector privado	24
2.1.6. Infraestructura	25
2.2. BENEFICIOS DEL INGRESO Y PARTICIPACIÓN DE PERÚ EN APEC	26

2.2.1. Firma de TLC's y acuerdos de asociación económica	26
2.2.2. Inversión extranjera directa	28
2.2.3. Impacto económico	28
2.2.4. Posicionamiento	31
3. RETOS Y OPORTUNIDADES DE COLOMBIA EN APEC	33
3.1. ACONTECIMIENTOS RELEVANTES DE COLOMBIA FRENTE A LA REGIÓN ASIA-PACÍFICO	33
3.1.1. Participación en foros y grupos de trabajo	34
3.1.2. Colombia y su política exterior hacia el pacifico	34
3.1.3. Infraestructura	35
3.1.4. Presencia institucional	36
3.1.5. Tratados de libre comercio	37
3.1.6. Socios comerciales	38

3.1.7. Inversión extranjera directa	40
3.1.8. Posicionamiento	40
4. CONCLUSIONES Y RECOMENDACIONES	42

BIBLIOGRAFÍA

ANEXOS

LISTA DE GRÁFICOS Y TABLAS

	Pág.
Tabla 1. Acuerdos comerciales de Chile	17
Tabla 2. Exportaciones de Chile 1993 - 2011	19
Tabla 3. Principales socios comerciales de Chile a 2010	20
Tabla 4. Acuerdos comerciales de Perú	27
Tabla 5. Inversión extranjera directa de Perú 2010	28
Tabla 6. Comparación de las exportaciones e importaciones de Perú en 1998 y 2007	30
Tabla 7. Principales países de exportaciones FOB.	31
Tabla 8. Inversiones portuarias ejecutadas año 2009	36
Tabla 9. Importaciones de Colombia por país 2009 - 2011.FOB	38
Tabla 10. Exportaciones de Colombianas por país 2011 FOB	39

LISTA DE ANEXOS

Anexo 1. Imagen. Economías de APEC

Anexo 2. Imagen: Países miembros de APEC

Anexo 3. Imagen. Acuerdos comerciales de Perú

Anexo 1. Gráfico. infraestructura portuaria de APEC

INTRODUCCIÓN

Durante las últimas décadas, la cooperación económica intergubernamental se ha posicionado como uno de los factores más relevantes en la escena mundial, ya que a través de los lazos económicos intra gubernamentales, muchos países han encontrado la pieza clave para desarrollar sus economías. Es por esta razón que han surgido múltiples espacios de cooperación económica entre países desarrollados y no desarrollados.

Es de este modo que han empezado a surgir acuerdo regionales, que propenden por la liberalización económica de una determinada región, tal es el caso de grupos como ASEAN, NAFTA, MERCOSUR, la CAN, entre otros.

Esta tendencia ha sido denominada regionalismo abierto, si bien el regionalismo abierto consiste en un patrón de integración entre naciones de una determinada región geográfica, basado en la implementación de acuerdos preferenciales, que operan conforme a la OMC. Todo esto sin la necesidad de instaurarse como una organización internacional que solo propende por el beneficio de sus miembros, ya que no propende por la discriminación en contra de terceros países, y finalmente permite el ingreso constante de nuevos miembros, que se encuentren dentro del rango geográfico propuesto en su iniciativa inicial.

De este modo APEC surge en este escenario como un foro transpacífico, creado en 1989 por iniciativa del Primer Ministro de Australia el señor Bob Hawke, el cual buscaba crear un organismo intergubernamental que centrara los beneficios de la interdependencia económica que se venían presentando en la escena mundial, a través de un foro donde se promovieran políticas que fomentaran el desarrollo económico, financiero y comercial de la región. APEC se conformó inicialmente con 12 miembros. Actualmente “cuenta con 21 economías que representan aproximadamente el 40 por ciento de la población mundial, aproximadamente el 54

por ciento del PIB mundial y aproximadamente el 44 por ciento del mundo comercio”¹.

Es así como en 1991 en la ciudad de Seúl en Corea; fueron establecidos como objetivos de APEC: “Mantener el crecimiento económico regional y el desarrollo para el bien común de sus pueblos y contribuir al crecimiento y desarrollo de la economía mundial; Acentuar las ganancias positivas (regionales e internacionales) derivadas de la creciente interdependencia económica a través del flujo de bienes, servicios, capital y tecnología; Desarrollar y fortalecer el sistema de comercio multilateral en el interés de todas las economías del Asia Pacífico y Reducir las barreras comerciales en bienes, servicios e inversiones entre los participantes”².

Estos objetivos de APEC se encuentran enmarcados en los Tres pilares del APEC, el primero de ellos consiste en la **Liberalización del comercio y la inversión** el cual se encuentra enfocado en la apertura de los mercados y la consecuente reducción o eliminación de las barreras al comercio y la inversión. El segundo principio radica en la **Facilitación del comercio e inversión lo cual significa trabajar en la** disminución de los costos de transacción empresariales y en la maximización de los beneficios tecnología de la información, incitando a los estados a desarrollar canales de información comercial que faciliten el comercio inter-estatal. Y finalmente la **Cooperación Técnica y Económica (ECOTECH)** busca la cooperación entre estados que ayude en el traspaso de diversos tipos de conocimientos técnicos y económicos que permita el fortalecimiento de las capacidades individuales de los miembros fomentando el proceso de liberalización, de competitividad, de facilitación del comercio y las inversiones.

Estos tres pilares han sido planteados en una analogía, dicha analogía corresponde a una bicicleta en la cual su rueda delantera es la liberalización y

¹ Ver Asia-Pacific Economic Cooperation. Tema de búsqueda: (The Kyoto Report on Growth Strategy and Finance: 2010 APEC). Consulta electrónica.

² Ver Asia-Pacific Economic Cooperation. Tema de búsqueda: (about APEC). Consulta electrónica.

facilitación del comercio (TILF³), y su rueda trasera es la cooperación económica y técnica (ECOTECH⁴).

Con el fin de alcanzar los objetivos propuestos por la APEC, en relación con el libre comercio y la inversión, los líderes económicos de APEC se reunieron en la ciudad de Osaka en Japón y desarrollaron un Plan estratégico, el cual se conoce como la Agenda de Acción de Osaka. Como parte de este plan estratégico se han venido desarrollando una serie de principios conforme a los cuales funciona APEC. Dentro de dichos principios se encuentran: la integralidad, la compatibilidad con la OMC, la comparabilidad, la no discriminación, la transparencia, el arranque simultáneo, el proceso continuo y horarios diferenciados, la flexibilidad y la cooperación

Dentro del área de la liberalización y facilitación del comercio, se encuentran 2 mecanismos, un mecanismo denominado planes de acción individual – IAP-⁵ y otro conocido como los Planes de acción colectivos –CAP-⁶; el primero de ellos consiste en que cada economía miembro presenta un IAP anual, en el cual presenta un esquema de medidas establecidas para liberalizar su comercio e inversiones y como espera comprometerse con otras economías en estas materias. Cada economía establece sus propios plazos y objetivos, dicho esquema será llevado a cabo de manera voluntaria y no vinculante.

Dentro de los principales temas desarrollados en los IAP se encuentran: las tarifas, las medidas no arancelarias, los servicios, la inversión, las normas y conformidad, los procedimientos aduaneros, la propiedad intelectual, la política de competencia, las compras del sector público, la desreglamentación, las obligaciones de la OMC, mediación en las controversias y la movilidad de los empresarios . Cada año los AIP son revisados para analizar el avance en la liberalización escogido por cada economía.

³ **Trade And Investment Liberalisation And Facilitation Account**

⁴ Economic And Technical Cooperation

⁵ Individual Action Plans (IAPS)

⁶ Collective Action Plans

Por otra parte los Planes de Acción Colectiva, son planes que se desarrollan por dos o más (incluso la totalidad) economías miembros de APEC, son utilizados para lograr la facilitación del comercio, lo cual implica que los Estados conjuntamente deben trabajar en la adopción de medidas comunes que permitan disminuir las barreras comerciales inter-estatales y aumentar la integración comercial. Estos planes se desarrollan conforme a las mismas 15 áreas que se desarrollan los AIP.

En cuanto al pilar de cooperación técnica ECOTECH, ha adquirido mayor relevancia durante los últimos años ya que en un principio la mayor parte de la atención estaba centrada en la liberalización del comercio, sin embargo en 1995 con el plan de acción de *Osaka* y 1996 con la declaración de *Manila* se estableció que "las economías de APEC perseguirán la cooperación económica y técnica para alcanzar el desarrollo sostenible y equitativo en la región del Asia Pacífico, al reducir las disparidades entre las economías de APEC a la vez que promover el bienestar económico y social de nuestros pueblos⁷" dándole así un nuevo aire y un mayor impulso que ha facilitado el trabajo entre las economías miembros y por medio de "investigaciones, intercambio de datos e informaciones, programas de entrenamiento, análisis, demostraciones técnicas, intercambio de expertos, seminarios y el establecimiento de redes de investigación y negocios"⁸.

Tal y como se ha ido esbozando hasta este punto APEC funciona a través de una serie de concertaciones unilaterales no vinculantes para ninguna economía miembro. Esto quiere decir que funciona en una suerte de *laissez-faire* en tanto que a pesar de que existen múltiples mecanismos de coordinación, no existe una entidad supra estatal que ejerza un poder unilateral sobre los miembros y tampoco existen normas de carácter vinculante, luego cada economía miembro es responsable del proceso de liberación y de cooperación que este quiere efectuar frente a la totalidad del grupo, estableciendo sus propios términos, tiempos y espacios de liberación, sin

⁷ Ver Asia-Pacific Economic Cooperation. Tema de búsqueda: (about APEC). Consulta electrónica.

⁸ Ver Asia-Pacific Economic Cooperation. Tema de búsqueda: (about APEC). Consulta electrónica.

que esto se convierta en un obstáculo para las demás economías, puesto que el fin último es mantener el carácter del compromiso al cual se ha vinculado y que todos lleguen al mismo punto de cooperación y liberalización.

APEC es definido entonces por una serie de elementos enmarcados en el regionalismo abierto. En primer lugar, es un foro que busca facilitar los procesos de integración comercial y financiera; en segundo lugar, está limitado por una región geográfica determinada como la región Asia-Pacífico; en tercer lugar, está constituido en concordancia con la OMC, sin discriminación alguna en contra terceras economías, en un marco de desreglamentación, donde las decisiones son tomadas bajo un unilateralismo concertado⁹.

Si bien el significativo peso económico, financiero y tecnológico que abarca APEC, obliga a todos los países que cuenten con la pertinencia geográfica de tener salida hacia el mar pacifico a desarrollar una serie de estrategias bien definidas en la *política exterior*¹⁰, con el fin de obtener las ventajas diplomáticas¹¹ que vienen implícitas en su participación.

En la actualidad solo Chile y Perú han logrado ingresar a APEC como representantes de la región latinoamericana, y los beneficios post- ingreso son innumerables y se denotan en los análisis de las estadísticas económicas de los países.

Ahora bien aunque Colombia cuenta con 1300 km de costa sobre el pacifico, lo cual es un factor determinante para su ingreso al foro, su candidatura ha sido revocada en varias ocasiones, esto debido a procesos internos de APEC, sumado a las

⁹ Comparar Sánchez, Alfredo. “Vínculos estructurales en APEC”. En *Evolución de los Vínculos Comerciales en América del norte y el Este Asiático 1994-2004*, 2009. p. 67.

¹⁰ *La política exterior* “[...] es el conjunto decisiones y acciones que integran un cuerpo de doctrina coherente y consistente, basado en principios claros sólidos e inmutables forjados desde su evolución y experiencia histórica, permanentemente enriquecido y mejorado, por el que cada Estado define su conducta y establece metas y cursos de acción, en todos los campos y cuestiones que trasciendan sus fronteras o que puedan repercutir al interior de las suyas, que es aplicado sistemáticamente con el objeto de encauzar y aprovechar el entorno internacional para el mejor cumplimiento de los objetivos trazados en aras del bien general de la nación así como de la búsqueda del mantenimiento de las relaciones armoniosas con el exterior”. Ver Vela-Salgado, Edmundo. *Diccionario de Política Internacional*. 1988. p. 24.

¹¹ Sistema de preferencias otorgadas a una nación acorde con sus relaciones exteriores.

numerosas contradicciones por los distintos intereses económicos, políticos y culturales de la nación.

Como consecuencia, el presente estudio de caso busca dar respuesta a la siguiente pregunta: ¿en qué medida la estrategia diplomática utilizada por Chile y Perú en el marco de la APEC puede ser un referente estratégico para la política exterior de Colombia frente a la cuenca del Pacífico?

Para ello, el trabajo se dividirá en 3 partes: primer capítulo en el cual se plantean los retos y beneficios de Chile, seguido de exploración del caso peruano en el marco de la Foro, para finalmente, de manera explicativa, al contrastar estas dos perspectivas establecer las oportunidades y retos que representa para Colombia el posible ingreso al Foro.

1. ESTRATEGIA DIPLOMÁTICA DE CHILE

El escenario económico mundial de la década de los 90 estuvo caracterizado por el surgimiento de epicentros económicos y financieros los cuales se consolidaron a través de estrechos lazos, forjados entre un grupo selectivo de países. Es en este contexto donde Chile inicia una estrategia diplomática basada en apertura unilateral que le permitió acceder a múltiples acuerdos internacionales entre ellos la participación en el Foro de cooperación económica Asia – Pacífico

1.1. RETOS DE CHILE EN EL INGRESO Y LA PARTICIPACIÓN EN APEC

Durante el período de 1970 a 1973, al mando de Chile se encontraba el gobierno de Salvador Allende, el cual se caracterizó por ser un gobierno proteccionista que buscaba incentivar la inversión interna, poner en marcha reformas agrarias y tener un carácter socialista; sin embargo, esta política trajo consigo una serie de efectos negativos entre los cuales se pueden mencionar los desequilibrios macroeconómicos, la contracción económicas y la inflación creciente: que condujeron a la ingobernabilidad y al fortalecimiento de los grupos golpistas. Es así como en 1973 es depuesto el gobierno de Salvador Allende y se establece una dictadura militar liderada por Augusto Pinochet.¹²

Pinochet establece reformas liberales, que a diferencia del gobierno anterior buscaba la eliminación de las barreras al comercio exterior a través de la apertura total a las importaciones ("lo que inicialmente parecía una reforma moderada, con tasas arancelarias máximas del 60%, al final terminó en un arancel uniforme del 10%"¹³), la liberalización del mercado financiero, así como de los flujos de capital y la disminución del sector público, entre otras. Todo esto desató las contracciones económicas que condujeron a la crisis de la deuda de 1982, ya que había un déficit en

¹² Comparar French – Davis, Ricardo. "Desarrollo económico Chileno desde los cincuenta". En: *Entre el neoliberalismo y el crecimiento con equidad: Tres décadas de política económica*. 2001. p. 26.

¹³ Ver French – Davis. "Desarrollo económico Chileno desde los cincuenta". p. 25.

la balanza de pagos, el país tenía altos índices de inflación y disminución en el sistema productivo debido a las quiebras masivas sumadas a las políticas contraccionistas en materia monetaria y fiscal.¹⁴ Como consecuencia el gobierno utilizó los subsidios como herramienta para reactivar la producción e incrementó el arancel promedio, gracias a lo cual pudo aumentar el flujo de capital por medio de la venta de las empresas públicas y a través de la inversión extranjera directa.¹⁵

No obstante las consecuencias de la dictadura no fueron solamente económicas, ya que a ella se le sumó un rechazo generalizado por parte de la comunidad internacional que obligó a Chile a buscar nuevos aliados y socios internacionales, entre las cuales se destaca Asia.

1.1.1. Representación diplomática. Debido a que Chile sufrió del rechazo internacional cuando en 1973 subió gobierno militar de Augusto Pinochet, se vio en la necesidad de buscar de nuevos espacios internacionales para el desarrollo de su política exterior. Las medidas se vieron reflejadas en acontecimientos como el reconocimiento de la República Popular de China, la República Socialista de Vietnam, entre otros; asimismo estableció relaciones consulares con Japón, embajadas en China, Corea del Sur, Filipinas, Hong Kong, Malasia, Tailandia, Australia y Nueva Zelanda y llevó a cabo varias “misiones de negocios y comisiones mixtas con China, Japón y Singapur.”¹⁶

1.1.2. Participación en los espacios multilaterales. El 11 de marzo de 1990, finaliza la dictadura de Augusto Pinochet y se inicia el gobierno democrático de Patricio Aylwin, quien intentó regular la liberación indiscriminada sin darle una negativa a este proceso y siguió promoviendo las relaciones con Asia. Sin embargo, esta política de acoplamiento y regularización no fue suficiente para dar alcance a la política exterior de Chile en el nuevo orden mundial, ya que en el escenario internacional se inicia un proceso de conformación de bloques económicos y acuerdos bilaterales que buscarían dar una preferencia económica a un determinado número de países. Por este motivo, durante el gobierno de Patricio Aylwin,

¹⁴ Comparar French – Davis, Ricardo. “Desarrollo económico Chileno desde los cincuenta”. p. 55

¹⁵ Comparar French – Davis, Ricardo. “Desarrollo económico Chileno desde los cincuenta”. p. 58

¹⁶ Comparar Roldán (et al). *Beneficios Y Retos De Colombia En La APEC*. pp. 108 -109.

(Concertación de los partidos por la democracia) se buscan acuerdos tanto de carácter bilateral como regional que siguieran proyectando la economía de Chile hacia un crecimiento económico sostenido.

Chile contaba con un organismo denominado DIRECOM (Dirección General de Relaciones Económicas internacionales), en el cual se encontraban centradas todas las actividades de relaciones económicas internacionales, sin embargo con el paso de los años las dichas actividades fueron repartidas de acuerdo a las diferentes regiones entre los ministerios de Chile. Sin embargo, con la llegada de Eduardo Frei al poder en 1994, éste volvió a unificar todas las actividades económicas internacionales y reestructuró la organización interna del organismo con el fin de que este tuviera a su cargo la negociación e implementación de todos los acuerdos.¹⁷

Finalmente es de este modo como Chile inicia la búsqueda de participación en los foros de cooperación y posteriormente en 1989 ingresa como miembro de PBEC¹⁸ y en 1991 es aceptado en el PECC, fijándose como último fin el ingreso al Foro de Cooperación Económica Asia – Pacífico.

1.1.3. Consolidación de las relaciones con Asia. Durante la década de los 80 Chile incrementa los contactos con Japón Australia y Nueva Zelanda,¹⁹ y es en este escenario geográfico donde se muestra asimismo como un exportador de materias primas (cobre, celulosa, harina de pescado, etc.²⁰) los cuales eran insumos que requerían algunas economías asiáticas para poder mantener sus industrias orientadas a las exportaciones.

¹⁷ Comparar Roldán (et al). *Beneficios Y Retos De Colombia En La APEC*. p.113.

¹⁸ El Consejo Económico de la cuenca del Pacífico – PBEC, fue creado en 1980, por iniciativa de Japón y Australia con el fin de realizar un análisis periódico sobre el futuro de las potencias mundiales. Actualmente cuenta con 23 integrantes Australia, Nueva Zelanda, China, Corea, Japón, Tapei, Hong Kong, Malasia, Tailandia, Vietnam, Singapur, Brunei, Indonesia, Filipinas, Chile, Perú, Ecuador, Colombia, México, Estados Unidos y Canadá. Comparar: Roldán. (et al). *Beneficios Y Retos De Colombia En La APEC*. p.47.

¹⁹ Comparar Roldán (et al). *Beneficios Y Retos De Colombia En La APEC*. p.47.

²⁰ Comparar Lira, Iván Silva y Ramírez, Juan Carlos, “Globalización y Desarrollo Regional: Evolución Económica de las Regiones Chilenas en el Período 1990-2002”. *Revista de la CEPAL*. Vol. 96. (agosto de 2008). p. 104. Documento electrónico.

Con los gobiernos democráticos de la concertación la región asiática se convierte en un objetivo central de la política exterior. Con el fin de promover y reingresar a Chile en el escenario internacional, y a su vez obtener una serie de mercados externos donde se pudiera reflejar la política liberal de apertura económica, liberalización y negociación que había venido desarrollando durante las últimas décadas.

Para esta época el país había identificado la importancia de la región asiática para su economía exportadora, había demostrado su imperante interés en la región por medio de las misiones diplomáticas y finalmente había identificado el escenario primordial para el desarrollo de su política exterior: los organismos multilaterales de la región.²¹

Actualmente Chile cuenta con embajadas en los siguientes países miembros de APEC: Australia, China, Corea del sur, Filipinas, Indonesia, Japón, Malasia, Nueva Zelanda, Rusia, Singapur, Tailandia, Vietnam. Adicionalmente cuenta con consulados en Corea, Filipinas, Indonesia, Japón, Malasia, Nueva Zelanda, Singapur, Tailandia, Vietnam y 3 en Australia y 3 en China.²² Sumado a ello, tiene consulados honorarios en Australia, Brunei, Filipinas, Tailandia, Japón y Vietnam. Agregado a esto, cuenta con representaciones comerciales en Australia, Beijing, Guangzhou, Hong Kong, Indonesia, Japón, Malasia, Nueva Zelanda, Singapur, Tailandia, Taiwán y Vietnam.²³

1.1.4. Chile en Apec. En 1994, en la cumbre de Bogor, en Indonesia Chile ingresa formalmente a APEC. La candidatura de Chile estuvo respaldada por Malasia, ya que al momento de presentación de la candidatura ya sostenía relaciones económicas con la región que representaban aproximadamente el 50% de sus exportaciones.

²¹ Comparar Salazar, Juan. "Introducción". En *Chile y la comunidad del pacífico*. 1999. p.19.

²² Comparar Ministerio de Relaciones Exteriores del gobierno de Chile. Tema de búsqueda: (Embajadas). 2012. Consulta electrónica.

²³ Comparar Ministerio de Relaciones Exteriores del gobierno de Chile. Tema de búsqueda: (Embajadas). Consulta electrónica.

Adicionalmente a ello, la política exterior de Chile hacia la región asiática fue otro factor determinante en su candidatura ya que es una política exterior estable, prolongada en el tiempo y a priori para el país. Los cambios políticos internos que se llevaron a cabo, mantuvieron la política exterior frente a Asia, dando una imagen de estabilidad, organización y coordinación entre el gobierno y los sectores e instituciones involucradas. Cuando Chile ingresa al APEC inicia una estrategia diplomática que busca el aprovechamiento de todos los espacios de cooperación en los cuales el pudiere participar.

1.1.5. “Cooperación entre el gobierno, la academia y sector privado”²⁴.

Con el ingreso de Chile a PECC se comienza un trabajo entre el gobierno, la academia y el sector privado, esto en gran medida con el fin de trabajar junto en la promoción de Chile en la cuenca del Pacífico. La academia desarrollaba análisis y artículos informativos que buscaban guiar al Estado y a los empresarios a desarrollar un buen trabajo en APEC. Asimismo, los empresarios se mostraron favorables a realizar y aprovechar los espacios del PECC para iniciar un comercio exterior más amplio, y el gobierno colaboraba en la promoción de las exportaciones y daba el incentivo para llevar todo esto a cabo. Del mismo modo, el ingreso al Consejo Asesor de Negocios de APEC reflejaba la activa participación del sector privado, ya que su pertenencia al mismo implicó dar aportes, el primero de ellos son las cuotas anuales para cubrir los gastos de la secretaría general y del consejo y, en segundo lugar, está el costo de participar en las reuniones. Para ello el gobierno de Chile asume el primer rubro y deja a los empresarios colaborar con su aporte al segundo rubro.²⁵

Uno de los desafíos más relevantes para Chile frente APEC fue el establecimiento de un centro de estudios, que se conoce como la Fundación Chilena del Pacífico, constituida de forma tripartita con los sectores empresariales, las universidades, tales como la Universidad Católica de Chile, la Universidad de Chile, la Universidad Gabriela Mistral y el gobierno. La Fundación sirve como espacio para llevar a cabo comités empresariales y lobby, como estrategia diplomática con los

²⁴ Ver Roldán (et al). *Beneficios Y Retos De Colombia En La APEC*. p.115.

²⁵ Comparar Roldán (et al). *Beneficios Y Retos De Colombia En La APEC*. p.115.

empresarios de APEC. También se encarga de diversos tipos de actividades sobre temas de interés, sobre la capacitación, la información o el desarrollo de reuniones y eventos en los cuales esté involucrado APEC.²⁶

1.1.6. Infraestructura. El desarrollo en infraestructura es indispensable para todos los países, puesto que les permite aumentar su comercio, aumentar la competitividad y tener mayor crecimiento económico, gracias a los vínculos económicos que pueden establecer; sin embargo, para un país con desarrollo relativo frente a estructuras portuarias como las de China, Estados Unidos, Japón y Australia, como es el caso de Chile y Perú, se ve una necesidad imperante de invertir en el desarrollo tanto de infraestructura como de capacidad y rutas. No solo se refiere a la infraestructura portuaria, dado que cuando se desata una vinculación directa con países con grandes potencialidades se genera una exigencia de más y mejores servicios aéreos para el tráfico de mercancías y de personas.

Es por esta razón que Chile ha venido desarrollando unos paquetes de inversión en infraestructura portuaria, acorde con la extensa costa marítima que lo obliga a tener un gran número de puertos. Según la Dirección Nacional de Obras Portuarias de Chile, éste cuenta con 10 puertos estatales de uso público, 15 empresas portuarias uso público y 11 empresas portuarias de uso privado que se extienden a lo largo de la costa; sin embargo, solo a través de 6 puertos se maneja el comercio con Asia y son los principales puntos de inversión. El primero de ellos es Valparaíso, en el cual se invirtieron entre 1997 y 2008 USD \$65 millones, seguido de San Vicente con una inversión de USD \$44 millones, luego San Antonio con USD \$40 millones, Arica con USD \$33 millones, Iquique con USD \$30 millones y Antofagasta con una inversión de USD \$20 millones.²⁷

Chile cuenta con un presupuesto anual en inversión portuaria de USD \$1.200 millones que le permite hacer inversiones en infraestructura portuaria, grúas y equipamiento con tecnologías de punta, lo cual inyecta recursos al país por más de

²⁶ Comparar Fundación Chilena del Pacífico. Tema de búsqueda: (Chile en APEC). 2011. Consulta electrónica.

²⁷ Comparar Dirección de Obras Portuarias de Chile. Tema de búsqueda: (Infraestructura portuaria de Chile). 2011. Consulta electrónica.

US\$300 millones, aumenta en un 51% la velocidad de transferencia, crece en un 100% de la eficiencia de los terminales, que empiezan a movilizar 331 ton/hr con tasas de ocupación de hasta 52%, y finalmente reducen en un 30% las tarifas portuarias.²⁸

1.2. BENEFICIOS DE CHILE EN EL INGRESO Y PARTICIPACIÓN EN EL APEC

En el 2004 Chile utilizó el lema “Una Comunidad, Nuestro Futuro” para su presidencia de APEC, convirtiéndose en el segundo país latinoamericano en asumir la presidencia de dicho organismo, albergando alrededor de 9.000 delegados en las diferentes economías, lo cual demandó la cooperación entre los sectores, pública y privado.²⁹

El presidir el Foro, implicó, asimismo, desafíos y oportunidades en los cuales Chile pudo desarrollar sus estrategias diplomáticas. Aunque ser sede de APEC y desarrollar un gran número de reuniones, implicó no solo una inversión económica que ascendió a USD \$3 millones sino que también implicó una inversión en tiempo de preparación que estuvo alrededor de los 2 años,³⁰ también trajo consigo beneficios, ya que al tener que movilizar este gran número de personas se impulsó la economía, a través del turismo. Este es uno de los sectores que más mueve la economía, y siendo Chile sede de un organismo mundial de tales dimensiones hizo pública su imagen de país seguro, viable y atractivo.

Adicionalmente, este tipo de actividades comerciales y diplomáticas ayudan a la creación de una imagen exterior bien consolidada y fiable, ya que es en este tipo de eventos donde los países demuestran qué tan preparados están para asumir los retos que le puede representar la participación en un organismo multilateral, ayuda a afianzar las relaciones de los miembros con Chile y se convierte en últimas en un

²⁸ Comparar Dirección de Obras Portuarias de Chile. Tema de búsqueda: (infraestructura portuaria de Chile). Consulta electrónica.

²⁹ Comparar Roldán (et al). *Beneficios Y Retos De Colombia En La APEC*. p. 35.

³⁰ Comparar Roldán (et al). *Beneficios Y Retos De Colombia En La APEC*. p. 36.

espacio donde una serie de estrategias bien implementadas podrían conseguir beneficios en pro de la nación chilena.

1.2.1. Firma de TLC'S y acuerdos de asociación económica. Una vez Chile ingresa a APEC empieza a desarrollar una estrategia diplomática bilateral, de acuerdos comerciales con diferentes miembros de la región. Los 14 acuerdos vigentes o en proceso: con algunos países de la Cuenca del Pacífico han sido post-ingreso al Foro (ver la tabla 1), lo cual demuestra que su participación en APEC ha sido un excelente medio para la promoción del país hacia el exterior y además ha sido fuente de facilitación de los negocios y de los acuerdos comerciales con los países de la región asiática, si tenemos en cuenta que representa alrededor del 40% de la población mundial, aproximadamente el 54% del PIB mundial y el 44% del comercio mundial.³¹ Adicionalmente, este ingreso le ha ayudado al crecimiento económico y también lo ha fortalecido a nivel internacional, permitiendo que se posicione en la región latinoamericana y en la región asiática de forma paralela.

³¹ Comparar Ministry of finance Japan. "Kyoto Report on Growth Strategy and Finance: 2010". 2010. p.1. Documento electrónico.

Tabla 1. Acuerdos comerciales de Chile

País o grupo de países	Tipo acuerdo	Fecha de firma	Entrará en vigencia
Canadá	Tratado de Libre Comercio	05-dic-96	5-jul-997
México	Tratado de Libre Comercio	17-abr-98	31-jul-99
Estados Unidos	Tratado de Libre Comercio	06-jun-03	01-ene-04
Corea	Tratado de Libre Comercio	15-feb-03	01-abr-04
China	Tratado de Libre Comercio	18-nov-05	01-oct-06
P – 4	Acuerdo de asociación económica	18-jul-05	08-nov-06
Japón	Acuerdo de libre comercio	27-mar-07	03-sep-07
Perú	Tratado de Libre Comercio	22-ago-06	01-mar-09
Australia	Tratado de Libre comercio	30-jul-00	06-mar-09
Acuerdos concluidos			
Malasia	Libre comercio	15-nov-10	En trámite administrativo
Vietnam	Tratado de Libre Comercio		Negociación concluida
Acuerdos en negociación			
Tailandia	Tratado de Libre Comercio		
Trans Pacific Partnership (TPP)	Acuerdo de Libre Comercio		
China Inversiones	Capítulo inversiones del TLC		
Pacífico – 4 integrado por Chile, Nueva Zelanda, Singapur y Brunei			
la negociación del acuerdo transpacífico (TPP) está compuesto por los siguientes países Australia, Brunei, Chile, Estados Unidos, Malasia, Nueva Zelanda, Perú, Singapur y Vietnam			

Fuente: Elaboración propia, datos retomados de: Dirección General de Relaciones Económicas Internacionales – DIRECON- (Acuerdos Comerciales De Chile), 2012. Consulta electrónica.

1.2.2. Inversión Extranjera Directa. La inversión extranjera directa aporta recursos a los mercados de cada país, lo cual fomenta el crecimiento económico y la competitividad. En el caso chileno, la inversión extranjera directa ha tenido un crecimiento paulatino desde 1998, el cual ha estado directamente relacionado con su participación en APEC. Para el año 2010, la IED fue de USD \$13.74 mil millones.³²

La IED en Chile para 2010, está constituida de la siguiente manera: EE.UU. aporta el 25.9%, España 18.7% Canadá el 17.7%, Reino Unido 8.5% Australia el 4.8%, Japón el 3.9%, y otros 20.5%. Como 4 de los 6 países que conforman la totalidad de la IED son miembros de APEC, esto quiere decir que el 52.3% de la IED

³² Comparar CIA Factbook. Tema de búsqueda: (Chile). Consulta electrónica.

está dada por los países del Foro, lo cual refleja el gran valor en términos económicos que ha significado su participación en el mismo³³.

1.2.3. Impacto económico. La participación de Chile en APEC ha traído consigo una serie de beneficios económicos para la nación, en tanto que ha permitido el comercio entre los diversos países de la Cuenca del Pacífico, de acuerdo con el análisis de las exportaciones, las importaciones y la balanza comercial del país.

En relación con la balanza comercial, para el año 1993 las exportaciones de Chile tenían un valor de USD\$9.431 millones y las importaciones tenían un valor de USD\$10.641 millones lo cual indica que para un año previo al ingreso como economía miembro de la APEC tenía una balanza deficitaria por USD \$1.211 millones; sin embargo el año 2010 las cifras indican un gran cambio en relación con esto, pues en tanto que las exportaciones totales de Chile ascienden a USD \$79.840 millones mientras que las importaciones llegaron a USD \$43.089 millones lo cual indica un superávit en su balanza comercial por USD \$36.752 millones.³⁴ Dicho acontecimiento le permite al Estado aumentar las reservas internacionales y con ello propiciar un sistema económico más estable frente a externalidades o crisis financieras.³⁵

Del mismo modo, las exportaciones de Chile hacia Asia y las importaciones de esta región han tenido un cambio significativo a través de los años. En la Tabla 2 encontramos una comparación de las exportaciones de Chile dirigidas a Asia en 1993 y entre enero - septiembre de 2011. Los intercambios comerciales con las economías de APEC demuestran cómo la economía de Chile ha crecido a partir del ingreso al Foro.

³³ Comparar Comité de Inversiones Extranjeras Chilenas. Tema de búsqueda: (IED de Chile), 2012. Consulta electrónica.

³⁴ Comparar Servicio Nacional de Aduanas del Gobierno de Chile. Tema de búsqueda: (Información estadística de Comercio Exterior), 2011. Consulta electrónica.

³⁵ Comparar Lira y Ramírez (et al), "Globalización y Desarrollo Regional: Evolución Económica de las Regiones Chilenas en el Período 1990-2002". p. 107. Documento electrónico.

Tabla 2. Exportaciones de Chile 1993 – 2011

Nombre País	Valor(US\$) Dic/1993	Ene-	Valor(US\$) Sep/2011	Ene-	Variación 1993/2011
JAPÓN	\$1.502.422.970		\$ 3.960.809.862		\$2.458.386.892
COREA DEL SUR	413.784.554		1.767.646.506		1.353.861.952
TAIWÁN	408.716.543		893.738.951		485.022.408
INDIA	17.017.670		678.011.633		660.993.963
INDONESIA	70.640.554		146.824.232		76.183.678
VIETNAM	240.976		140.685.559		140.444.583
HONG KONG RAE, R.P. CHINA	76.790.928		135.222.762		58.431.834
FILIPINAS	38.923.257		132.272.371		93.349.114
TAILANDIA	65.108.229		130.193.955		65.085.726
MALASIA	28.801.429		101.661.121		72.859.692
EMIRATOS ARABES UNIDOS	36.252.454		65.198.344		28.945.890
SINGAPUR	47.761.232		41.756.580		- 6.004.652
PAKISTAN	1.064.820		3.461.942		2.397.122
SRI LANKA	4.619.668		3.239.785		- 1.379.883
MONGOLIA	0		1.724.040		1.724.040
COREA DEL NORTE	849.272		1.434.812		585.540
BANGLADESH	1.170.912		512.121		- 658.791
CAMBOYA	7.216		210.331		203.115
LAOS	0		166.047		166.047
MALDIVAS ISLAS	0		133.714		133.714
NEPAL	30.584		25.093		- 5.491
AFGANISTAN	180.203		10.143		- 170.060
MYANMAR (EX BIRMANIA)	250		0		- 250
Total Región Asia	USD\$2.714.383.721		USD\$8.204.939.903		USD\$5.490.556.182

Fuente: Elaboración propia. Datos tomados de Banco Central de Chile, (estadísticas de comercio exterior de Chile), 2012. Consulta electrónica

De acuerdo con las cifras obtenidas de la Agencia de Promoción de Exportaciones de Chile, el las exportaciones de Chile dirigidas a 15 estados de los cuales 8 son economías de APEC, cubren el 78,8% de las mismas tal y como se puede ver en las Tabla 3. Asimismo, las importaciones de Chile, de eso de 15 países de los cuales 7 son economías de APEC.³⁶

³⁶ Comparar CIA Factbook. Tema de búsqueda: (Chile). Consulta electrónica.

Tabla 3 Principales socios comerciales de Chile a 2010

Exportaciones		Importaciones	
País	Porcentaje	País	Porcentaje
CHINA	26,06	EE.UU.	24,99
EE.UU.	13,97	CHINA	18,76
JAPÓN	13,58	BRASIL	11,33
BRASIL	7,17	ARGENTINA	7,76
COREA DEL SUR	6,99	COREA DEL SUR	4,72
HOLANDA	5,97	ALEMANIA	4,65
ITALIA	4,68	COLOMBIA	4,58
TAIWÁN	3,34	JAPÓN	4,45
MÉXICO	2,99	MÉXICO	4,16
INDIA	2,87	PERÚ	3,75
PERÚ	2,62	REINO UNIDO	2,73
ESPAÑA	2,53	ECUADOR	2,13
CANADÁ	2,49	ITALIA	2,1
FRANCIA	2,39	FRANCIA	1,97
BÉLGICA	2,28	ESPAÑA	1,85
TOTAL	100%	TOTAL	100%

Fuente: Elaboración propia. Datos tomados de Central de Intelligence Agency – the world factbook. (Chile comparison), 2011. Consulta electrónica.

1.2.4. Posicionamiento. Para Chile, el ingreso al Foro trae consigo una serie de beneficios económicos, técnicos, financieros entre otros; sin embargo, algunos expertos como Manfred Wilhelmy y Ricardo Lagos Weber coinciden en afirmar que lo más importante son los beneficios intangibles para su posicionamiento en la región, en tanto que empieza a mostrarse como un país latinoamericano sobresaliente, con un sistema político estable que logra mantener la coordinación entre, no solo el sector privado, sino el sector público y los diferentes sectores de la sociedad civil en proyectos a largo plazo. Esto también da una imagen de estabilidad económica, pues es un país que compite con los grandes de la región a su mismo nivel y en igualdad de condiciones generando confianza, no solo para invertir sino para traspasar información de desarrollo tecnológico, puesto que se muestra como un país al cual se le puede apostar diplomática, económica y tecnológicamente para el futuro.³⁷

³⁷ Comparar Wilhelmy, Manfred y Lazo, Rosa María. “La política multilateral de Chile en Asia-Pacífico”. *Revista de Estudios Internacionales*. Vol. 30, No. 117 (1997). p. 129.

En síntesis, la participación de Chile en el Foro de APEC le ha traído innumerables beneficios en materia económica, comercial y financiera y ha estimulado la inversión en infraestructura y en desarrollo, ha impulsado el avance tecnológico: ha fomentado la cooperación del sector público y privado, así como la inversión en representación diplomática y consular a nivel mundial y principalmente en la región de la Asia - Pacífico.

2. ESTRATEGIA DIPLOMÁTICA DE PERÚ

La participación del Perú en APEC es el resultado de una estrategia diplomática previamente establecida, en la cual se propusieron un conjunto de acciones tales como el ingreso al “Pacific Basin Economic Council” (PBEC, 1990) y al “Pacific Economic Cooperation Council” (PECC, 1991); y la participación a los diferentes grupos de trabajo de Pesquería, Turismo y Energía y posteriormente al de Pequeña y Mediana Empresa.

2.1. RETOS DE PERÚ EN EL INGRESO Y LA PARTICIPACIÓN EN APEC

Desde 1990, Alberto Fujimori implementó de un modelo neoliberal a través de medidas económicas y políticas que iban de la mano con el nuevo orden mundial. Es así como se inicia una regularización de los precios, se priorizan las exportaciones y la política exterior de Perú empieza a enfocarse en el ingreso y la apertura de nuevos mercados mundiales, los cuales se pudiese impulsar su oferta exportable. Para ello fue necesario introducir cambios en la constitución política, privatizar algunas empresas y aplicar de normas que dieran un respaldo y seguridad al comercio exterior y a la inversión extranjera directa, entre otras medidas.

2.1.1. Representación diplomática. La estrategia diplomática consistía en entablar relaciones con los países asiáticos, lo cual condujo a que en la actualidad Perú cuente con embajadas en Australia, Canadá, Chile, China, EE.UU., Indonesia, Japón, Malasia, México, Rusia, Singapur, Tailandia.. Adicionalmente cuenta con consulados en Australia, China, Corea, Indonesia, Japón, Malasia, Nueva Zelanda, Rusia, Singapur y Tailandia. Sumado a ello, posee consulados honorarios en Australia, Brunei, China, Japón, Nueva Zelanda, Tailandia y Vietnam. Asimismo

Perú tiene representaciones comerciales en Australia, China, Corea, Indonesia, Japón, Malasia, Rusia y Tailandia.³⁸

2.1.2. Perú y su actuación en los escenarios multilaterales. APEC tiene un gran significado para Perú, en la medida en que éste se ve como un mecanismo que facilita la interconexión de la economía peruana con algunas de las más grandes economías del mundo. Por ello se buscó que las políticas económicas tuvieran ciertos lineamientos acordes con los principios que definen APEC. En 1990 Perú presentó su candidatura oficial, junto con México y Chile; sin embargo, debido a que las relaciones entre México y Chile se venían desarrollando con mayor profundidad durante las décadas anteriores, éstos obtuvieron su ingreso en 1993 y 1994, respectivamente.

Aun cuando Perú recibió una respuesta negativa, mantuvo su mirada puesta en dicho objetivo, por lo cual inició su participación en otros mecanismos de la región y es así como logra ingresar en el PBEC en 1990 y un año más tarde ingresa al PECC, siendo estos dos mecanismos una herramienta útil para su posicionamiento y reconocimiento en la región de Asia pacífico. En vista a APEC, el ministerio de relaciones exteriores mantiene contacto permanente con diversas economías, se desarrollan misiones diplomáticas en diversos países y trata de mantener conversaciones con los representantes de diversos países con el fin concretar la viabilidad de su ingreso. Asimismo, el país participó en los grupos de trabajo de pesca y turismo en los cuales tuvo una participación satisfactoria.³⁹

2.1.3. Construcción de las relaciones peruanas frente al Asia – Pacífico. El caso peruano ha tenido ciertos matices que se asemejan al caso chileno. Esto se debe a que la política exterior de Perú, desde hace unos años ha tomado como referente a la política exterior chilena para su ingreso y participación en APEC. Perú ha contado con relaciones diplomáticas históricas con los países de la región asiática; sumado a ello, el ingresar a PBEC en 1990, en 1991 a PECC, y hacer parte de los

³⁸ Comparar Ministerio de Relaciones Exteriores de Perú. Tema de búsqueda: (Resumen de exportaciones peruanas). 2011. Consulta electrónica.

³⁹ Comparar Ministerio de Relaciones Exteriores de Perú. Tema de búsqueda: (Resumen de exportaciones peruanas). Consulta electrónica.

grupos de trabajo de pesca y turismo de APEC como economía no miembro le permitió que una vez levantada la moratoria y puesta en marcha nuevamente su candidatura en 1997, ésta contara con el beneplácito del grupo varias economías: además, tomando en consideración los lazos comerciales que tenía con estas. Tal es el caso del apoyo a la candidatura por parte del líder malasio Mahathir bin Mohamad. Finalmente Perú logra ingresar en 1997 al Foro de Cooperación Económica Asia-Pacífico.

2.1.4. La Participación de Perú en Asia – Pacífico. El proceso de ingreso y participación en el Foro se consolida cuando en el 2008 Perú toma la presidencia de APEC, y tuvo que ser el país encargado de desarrollar la agenda del organismo y albergar a los líderes económicos. El lema fue "un nuevo compromiso con el desarrollo de Asia Pacífico", y dentro de la agenda se encontraron temas como el comercio y la inversión, la economía, la cooperación y los asuntos sociales.

Los preparativos para la presidencia de Perú en APEC se iniciaron antes del 2004, cuando se creó una comisión especial con el fin de ser la encargada de liderar toda la logística del evento, incluidas las temáticas y la organización. Para dicho objetivo, se requirió de un presupuesto de 18 millones de dólares, los cuales en una parte provinieron de donaciones del sector privado e instituciones y países aliados.

La realización de dicho evento no sólo promovió la imagen de Perú en el exterior, sino que a su vez promovió la inversión en infraestructura, ya que se implementaron sistemas de seguridad y la inversión en infraestructura, entre ellos un centro de convenciones que pudiera albergar alrededor de 2.800 periodistas. Adicionalmente, fomentó una imagen positiva en el escenario mundial. Promovió la creación de nuevas relaciones políticas y económicas y el aprovechamiento de espacios de diálogo informales en los cuales se pueden dar inicio a nuevos planes de acción en el escenario mundial.

2.1.5. “Cooperación entre el gobierno, la academia y el sector privado”⁴⁰. Del mismo modo, la participación de los sectores de la sociedad peruana en ABAC no ha representado mayores esfuerzos, puesto que, igual que el caso el chileno, los

⁴⁰ Ver Roldán (et al). *Beneficios Y Retos De Colombia En La APEC*. p.115.

gastos de participación están divididos entre los empresarios y el gobierno. Asimismo, cuenta con la Sociedad de Comercio Exterior,⁴¹ que ayuda a los empresarios y a la gobierno en su actuación en los grupos de trabajo.

En el caso de Perú, la idea de crear un centro de estudios sobre Asia-Pacífico nace desde 1993; sin embargo, esta idea no se materializa sino en 1997, cuando se crea la Red Peruana para estudios de Asia-Pacífico. Dentro de esta red se encuentran vinculadas las siguientes instituciones educativas:

Universidad Nacional San Marcos, Universidad Nacional de Ingeniería, Universidad Nacional Agraria La Molina, Pontificia Universidad Católica del Perú, Academia Diplomática del Perú, Universidad Peruana Cayetano Heredia, Universidad del Pacífico, Universidad de Lima, Universidad de Administración de Negocios para Graduados, Universidad de Piura, Universidad Peruana de Ciencias Aplicadas y la Universidad Nacional de Tumbes⁴².

Tal y como informa la página principal de REDAP, esta red busca desarrollar el conocimiento en el Perú sobre las realidades del Asia Pacífico, mediante un proceso sistemático de docencia e investigación, estableciendo vínculos de intercambio y cooperación con instituciones académicas, estimulando la participación activa del sector académico peruano en los mecanismos de diálogo y cooperación existentes con Asia.⁴³ Adicionalmente, participa en el desarrollo de diversos tipos de actividades relacionadas con APEC, que incluyen congresos, concursos, investigaciones, conferencias y capacitaciones entre otros.

2.1.6. Infraestructura. Al igual que Chile, Perú en la actualidad tiene como su principal reto la inversión en infraestructura y tecnología que permitan el amplio desarrollo de sus puertos. En la actualidad Perú cuenta con 12 puertos, de los cuales 8 se encuentran ubicados en la costa y 4 son fluviales.⁴⁴ Los puertos costeros se dividen en dos categorías, la primera de ella son los puertos de atraque directo y la segunda son los puertos de lanchonaje. Entre los puertos de atraque directo se encuentran

⁴¹ Comparar Sociedad de Comercio Exterior del Perú - COMEXPERU. Tema de búsqueda: (estadísticas de comercio exterior de Perú). 2011. Consulta electrónica.

⁴² Ver Peruana para Estudios del Asia-Pacífico. Tema de búsqueda: (Objetivos), 2011. Consulta electrónica.

⁴³ Comparar Red Peruana para Estudios del Asia-Pacífico. Tema de búsqueda: (Objetivos). Consulta electrónica.

⁴⁴ Comparar Pastor, Cinthia y Pérez, Patricia. "La brecha de inversión en infraestructura en Perú 2008". 2008. p. 53. Documento electrónico.

Salaverry, Chimbote, General San Martín, Ilo, Arica; los puertos de lanchonaje directo son Chicana, Huancho, Supe; los puertos fluviales son Iquitos, Yurimaguas y Maldonado,⁴⁵ y finalmente los principales puertos en concesión son Callao y Matarani.

Según un estudio preparado por el Instituto Peruano de Economía e el 2009, para cubrir la brecha en infraestructura portuaria a 10 años se necesita USD \$37.760 millones; Es decir, el 30% del PIB.⁴⁶ No obstante el gobierno del presidente Ollanta Humala anuncio una inversión en infraestructura que ascendería a USD \$1.382 millones, los cuales tienen proyectados invertir pavimentando las vías y mejorando la infraestructura de los corredores logísticos por los cuales se transportan los 57 productos más fructíferos de la economía.⁴⁷

2.2. BENEFICIOS DEL INGRESO Y PARTICIPACIÓN DE PERÚ EN APEC

2.2.1. Firma de los TLC y acuerdos de asociación económica. Perú ha venido desarrollando una estrategia bilateral, desde antes de ingresar al APEC, la cual consistía en acceder acuerdos de cooperación económica con países de la región asiática; sin embargo, la mayoría de los acuerdos comerciales vigentes son post-ingreso al Foro. Actualmente Perú cuenta con 11 acuerdos vigentes, de los cuales siete son con economías APEC, tal y como se puede ver en la tabla 4. De los siete acuerdos aún no vigentes tres han sido negociados con economías del Foro. Finalmente en la actualidad el país negocia un acuerdo transpacífico en negociación con Brunei, Chile, Nueva Zelanda, Singapur, Australia, Estados Unidos, Malasia y Vietnam.

⁴⁵ Comparar Empresa Nacional de Puertos. Tema de búsqueda: (Terminales portuarias de Perú), 2012. Consulta electrónica.

⁴⁶ Comparar Instituto Peruano de Economía. “Inversión en infraestructura: Avanzamos, pero no lo suficiente”. 2012. p. 1. Consulta electrónica.

⁴⁷ Comparar América Economía, “Gobierno peruano invertirá USD\$1.382 millones en obras de infraestructura”. 2012. p. 1. Consulta electrónica.

El ingreso de Perú al APEC ha significado un crecimiento económico del 8% anual, según estadísticas del Ministerio de Comercio Exterior y Turismo, ya que el Foro ha facilitado la negociación y conclusión de acuerdos económicos que fomentan las exportaciones y las importaciones con los países de la región asiática, los cuales constituyen los principales socios comerciales.

Tabla 4. Acuerdos comerciales de Perú

ACUERDOS VIGENTES			
País O Grupo De Países	Nombre Del Acuerdo	Fecha De Suscripción	Entrada En Vigor
México	ACE No. 8	25-mar-87	25-mar-87
Estados Unidos	Acuerdo de promoción comercial Perú-Estados Unidos	25-abr-06	01-feb-09
Chile	Acuerdo de Libre Comercio entre el gobierno de la República del Perú y el gobierno de la República de Chile	22-ago-06	01-mar-09
Singapur	Tratado de libre comercio entre el gobierno de la República del Perú y el gobierno de la República de Singapur	29-may-08	01-ago-09
Canadá	Tratado de Libre Comercio entre Canadá en la República del Perú	29-may-08	01-ago-09
China	Tratado de Libre Comercio entre el gobierno de la República del Perú y el gobierno de la República popular de China	28-abr-09	01-mar-10
Corea	Acuerdo de Libre Comercio entre la República del Perú la República de Corea	21 marzo del 2011	01-ago-11
Acuerdos suscritos aún no vigentes			
Tailandia	Acuerdo marco para una asociación económica más cercana entre el gobierno de la República del Perú y el gobierno del reino de Tailandia	17-oct-03	Aún no entra en vigor
Tailandia	Protocolo entre la República del Perú y el reino de Tailandia para acelerar la liberalización del comercio	19-nov-05	Aún no entra en vigor
Tailandia	Protocolo adicional entre la República del Perú y el reino de Tailandia para acelerar la liberalización del comercio de mercancías y la facilitación del comercio	16-nov-06	Aún no entra en vigor
Tailandia	Segundo protocolo adicional al protocolo entre la República del Perú y el reino de Tailandia para acelerar la liberalización del comercio de mercancías y la facilitación del comercio	02-nov-09	Aún no entra en vigor
Tailandia	Tercer protocolo adicional al protocolo entre la República del Perú y el reino de Tailandia para acelerar la liberalización del comercio de mercancías y facilitación del comercio	18-nov-10	Aún no entra en vigor
Japón	Acuerdo de implementación entre el gobierno de la República del Perú y el gobierno de Japón conforme al artículo 16 del acuerdo de asociación económica entre la República del Perú y Japón	31-may-11	Aún no entra en vigor
México	Acuerdo de integración comercial entre la República	06-abr-11	Aún no entra

Fuente: Agencia de promoción de la inversión privada de Perú. (IED del Perú). Consulta electrónica.

Adaptación propia.

2.2.2. Inversión extranjera directa. De acuerdo con Pro-inversión Perú, para 1997 la IED en el País era de 7.285 millones de dólares y para el 2010 la inversión extranjera directa llegó a USD 20.781 millones, lo cual significa que a partir del ingreso de Perú al APEC su inversión extranjera directa ha crecido USD 13.490 millones y se esto quiere decir que con respecto a la IED de 1997, está última ha crecido un 191%.⁴⁸

Del mismo modo los principales países de origen de la inversión extranjera directa de Perú para el año 2010 son España, Estados Unidos, Sudáfrica, Chile, Brasil como lo muestra la tabla 5.

Tabla 5. Inversión extranjera de Perú 2010

PAÍS	2010 (P) Mill US	%	% ACUMULADO
España	USD \$ 4.568	21.98%	21.98%
Estados Unidos	3.013	14.50%	36.48%
Sudáfrica	1.980	9.53%	46.1%
Chile	1.625	7.82%	53.83%
Brasil	1.207	5.81%	59.64%
Reino Unido	1.102	5.30%	64.24%
Suiza	932	4.48%	69.42%
México	886	4.26%	73.68%
Canadá	775	3.73%	77.41%
Italia	682	3.28%	80.69%
Japón	416	2%	82.69%
Noruega	403	1.94%	84.63%
Colombia	383	1.84%	86.37%
China	381	1.83%	88.30%
Francia	317	1.53%	89.83%
Otros	2.113	10.17%	100%
Total	USD \$ 20.781	100%	

Fuente: Agencia de promoción de la inversión privada de Perú. (IED del Perú). Consulta electrónica.

2.2.3. Impacto Económico. El ingreso de Perú a APEC trajo consigo el crecimiento comercial. Esto se puede ver reflejado en el análisis de la balanza comercial en 1997 y el análisis de la balanza comercial de 2007. Asimismo, esto se puede apreciar en el crecimiento de las exportaciones, de las importaciones y el

⁴⁸ Comparar Agencia de Promoción de la Inversión Privada de Perú. Tema de búsqueda: (IED del Perú). Consulta electrónica.

cambio de sus principales socios comerciales de Perú a través de los 14 años de participación en el Foro.

Para 1998, el año en que se hizo efectivo el ingreso de Perú APEC en la reunión ministerial Kuala Lumpur, las exportaciones llegaban a los USD \$5.725 millones mientras que las importaciones se acercaban a los USD \$8.216 millones, dando como resultado una balanza comercial deficitaria por USD \$2.491 millones, de los cuales USD \$3.011 millones correspondían a las exportaciones con los países miembros del Foro y USD \$4.478 millones las importaciones con los países de APEC. (Ver tabla 6.)

Para el 2007 las exportaciones totales ascendían a los 27.589 millones de dólares y las importaciones a USD \$2.463 millones, dando como resultado una balanza comercial superavitaria por USD \$5.531 millones, de los cuales USD \$15.831 millones corresponden a las exportaciones a los países del APEC y USD \$10.300 millones corresponden a las importaciones con países miembros de APEC.

Las exportaciones de Perú en relación con los países de la Cuenca del Pacífico, en el período 1998 – 2007, han pasado de USD \$3.011 millones en 1998 a USD \$15.831 millones, lo cual significa un crecimiento de USD \$12.820 millones en nueve años, pasando de una balanza comercial deficitaria a una balanza comercial superavitaria.

Tabla 6. Comparación de las exportaciones e importaciones de Perú en 1998 y 2007

MERCADO	1998 Mill US		2007 Mill US	
	EXP.	IMP.	EXP.	IMP.
Estados Unidos	1.857	2.228	5.250	3.610
China	233	213	3.042	2.475
Chile	139	285	1.693	883
Japón	216	536	2.184	792
Canadá	128	218	1.785	336
Taiwán	104	90	395	258
México	137	299	269	757
Corea del Sur	42	310	883	523
Australia	14	39	98	67
Tailandia	25	18	46	138
Hong Kong	41	11	71	17
Federación rusa	13	66	14	136
Indonesia	10	46	26	67
Vietnam	0	2	48	27
Malasia	20	37	4	143
Singapur	8	16	4	32
Filipinas	22	4	9	16
Nueva Zelandia	2	60	11	22
Total APEC	USD \$ 3.011	USD \$ 4.478	USD \$ 15.831	USD \$ 10.300
Total mundo	USD \$ 5.725	USD \$ 8.216	USD \$ 27.589	USD \$ 20.463

Fuente: Ministerio de Comercio Exterior y Turismo de Perú. (Resumen de exportaciones peruanas), 2012.

Entre 2009 y 2010, los cinco principales destinos de exportación fueron Estados Unidos, China, Suiza, Canadá y Japón, de los cuales cuatro son miembros de APEC, tal y como se puede ver en la tabla 7.

Tabla 7. Exportaciones FOB - principales países de destino

N°	País	2009		2010		
		Mill US	% Part.	Mill US	% Part.	% Var.
1	Estados Unidos	4.771	17.6	5.913	16.7	23.9
2	China	4.079	15.1	5.436	15.3	33.3
3	Suiza	3.954	14.6	3.845	10.8	-2.8
4	Canadá	2.311	8.5	3.329	9.4	44.1
5	Japón	1.377	5.1	1.792	5.1	30.2
6	Alemania	1.043	3.9	1.516	4.3	45.4
7	Chile	731	2.7	1.371	3.9	87.7
8	España	744	2.7	1.186	3.3	59.3
9	Brasil	508	1.9	948	2.7	86.6
10	Italia	608	2.2	939	2.6	54.6
11	Corea del Sur	750	2.8	896	2.5	19.5
12	Ecuador	578	2.1	815	2.3	41.1
13	Colombia	646	2.4	796	2.2	23.3
14	Holanda	559	2.1	704	2.0	25.9
15	Bélgica	382	1.4	582	1.6	52.3
16	Venezuela	615	2.3	514	1.4	-16.4
17	Bolivia	322	1.2	384	1.1	19.0
18	Bulgaria	147	0.5	358	1.0	143.8
19	Taipei, Chino	276	1.0	293	0.8	6.1
20	México	243	0.9	286	0.8	18.1
21	Reino Unido	241	0.9	270	0.8	11.8
22	Panamá	91	0.3	254	0.7	178.2
23	Finlandia	157	0.6	239	0.7	52.2
24	Francia	170	0.6	231	0.7	36.1
25	India	108	0.4	219	0.6	103.1
Resto		USD \$ 1.663	6.1	USD \$ 2.337	6.6	40.6
TOTAL		USD \$ 27.073	100.0	USD \$ 35.456	100.0	31.0

Fuente: Ministerio de Comercio Exterior y Turismo de Perú. (Resumen de exportaciones peruanas), 2012.

2.2.4 Posicionamiento. En síntesis, la participación de Perú en la cuenca del Pacífico ha traído una serie de beneficios económicos y políticos, ya que le ha permitido obtener un reconocimiento internacional, principalmente en la región asiática. Asimismo le ha permitido postularse como representante de la Comunidad Andina de Naciones. Aunque Perú no cuente con los mismos índices de infraestructura, inversión, acuerdos comerciales y crecimiento económico como los de Chile, el simple hecho de su participación en el Foro fomenta la apertura

económica de Perú y ayuda en el proceso de desarrollo económico, de infraestructura y diplomático del mismo.

En síntesis se puede afirmar que parte del fortalecimiento de las relaciones entre Perú y APEC se ha sustentado en la formación de una imagen externa que propende por la liberalización de su economía a través de la eliminación de las barreras al comercio, (tales como las políticas arancelarias y no arancelarias), la protección de la propiedad intelectual, generación de espacios favorables y seguros para las negociaciones e inversiones, así como la liberalización de los servicios y las mejoras en los procedimientos aduaneros, lo cual se traduce en una imagen pro de la competitividad y de la mejora constante. Siendo esto el argumento más favorable para convertirse en un aliado estratégico de las economías asiáticas.⁴⁹

⁴⁹ Comparar Chan, Julio. “APEC y el Perú”. En *Guía sobre el Foro de Cooperación Económica Asia-Pacífico y la participación de Perú*. 2008. p.113.

3. RETOS Y OPORTUNIDADES DE COLOMBIA EN APEC

Debido a que Colombia comparte con Chile y Perú la pertenencia pacífica debería tomar como punto de referencia las estrategias utilizadas por ambos países, en su política exterior frente a la región de Asia Pacífico. Del mismo modo puede contrastar los costos que implica la puesta en escena de una política exterior sólida y estable, así como los diferentes costos que implican los retos de una posible participación en APEC respecto a los beneficios que trae consigo una sólida estrategia diplomática y una mayor participación y competitividad en el escenario internacional.

3.1. ACONTECIMIENTOS RELEVANTES DE COLOMBIA FRENTE A LA REGIÓN ASIA-PACÍFICO

En la década de los 80, el país inicia con el desarrollo y la puesta en escena de una política exterior que buscaba mejorar los vínculos con la región del Pacífico. Es así como se busca la aproximación, el fortalecimiento de las relaciones tanto diplomáticas como comerciales, lo cual conduce al establecimiento de las relaciones diplomáticas con China, Indonesia, Singapur, Malasia y Papúa Nueva Guinea. En 1989, se crea el Consejo Colombiano de Cooperación en el Pacífico, (COLPECC), para promover las relaciones con los países de la región asiática en los ámbitos gubernamentales, económicos, empresariales, académicos, técnicos y científicos. En consecuencia, con este interés, Colombia se hizo observador en el PECC y PBEC, lo cual culminó con el ingreso en 1994 a PBEC y PECC.

En 1995 Colombia presenta su candidatura oficial al APEC. Sin embargo, debido a la moratoria, la decisión fue pospuesta hasta 1997, año en el que tampoco fue aceptada debido a las incipientes relaciones con las economías de Asia Pacífico. No obstante APEC invita Colombia participar en los grupos de energía y

telecomunicaciones. Con Andrés Pastrana y el plan Colombia en 1999 la política exterior de Colombia volvió enfocarse en el epicentro norteamericano.

Sumado a esto para finales del 2002 debido a un recorte presupuestal cierra las embajadas en Tailandia, Nueva Zelanda, Australia e Indonesia y el consulado de Singapur. En 2007 se reanuda, sin éxito la solicitud de membresía; no obstante, Colombia participa en el Foro de Cooperación de América Latina y Asia del este (FOLCAE), a través del cual se vincula también a Asia.

3.1.1.Participación en foros y grupos de trabajo. En la actualidad se han ido consolidando algunas mesas de trabajo las cuales han coordinado diferentes actividades, comparten información y por medio de su trabajo en equipo han colaborado en las misiones comerciales, algunas visitas diplomáticas y la participación de Colombia en PECC y PBEC. Dichas mesas de trabajo están conformadas por el ministerio de Comercio, Industria y Turismo, Pro export, la Fundación Colombiana del Pacífico y el sector privado, dentro del que se destaca la ANDI.⁵⁰ Lo que se busca con estas mesas de trabajo es la cooperación entre los organismos nacionales.

Adicionalmente, desde mediados del 2007 Colombia participa de la iniciativa de la Cuenca del Pacífico Latinoamericano ARCO, el mecanismo que busca generar un espacio informal que permitan coordinar y concertar los altos niveles gubernamentales para la implementación de acciones conjuntas en pro de establecer relaciones económicas y comerciales con las economías de Asia Pacífico. Está liderada por los ministerios de relaciones exteriores de Chile, Ecuador, El Salvador, Guatemala, Honduras, México, Nicaragua, Panamá y Perú. De acuerdo con la página web de ARCO Pacífico, la iniciativa busca trabajar en 4 puntos principales: primero la convergencia comercial e integración, segundo la promoción y protección de las inversiones, tercero la infraestructura y cuarto la logística y facilitación del comercio y la cooperación económica y técnica.⁵¹

⁵⁰ Comparar Roldán (et al). *Beneficios Y Retos De Colombia En La APEC*. p. 141.

⁵¹ Comparar Foro del Arco del Pacífico Latinoamericano. “¿Que es la iniciativa arco pacífico?”. 2012. p.1.

3.1.2. Colombia y su política exterior hacia el Pacífico. Colombia ha reiterado su candidatura oficial al APEC en repetidas ocasiones, y en la actualidad mantiene su aspiración de ingresar al Foro, por lo cual ha establecido una política exterior que busca aprovechar todos los espacios que se presentan y sacar el máximo provecho y posicionarse como un candidato viable. Dentro de los trámites "legales" Colombia ha enviado una solicitud formal de ingreso al secretario ejecutivo de APEC, así como solicitudes a diversas economías para pedir el apoyo a su candidatura. En materia académica y de iniciativa de promoción ha participado y ha impulsado diferentes espacios de concertación como es la Iniciativa Latinoamericana de la cuenca el Pacífico y la participación FOCALAE.

No se debe olvidar que APEC es un espacio donde se puede establecer nuevas perspectivas de mercados globales, de apertura económica y de liberalización del comercio; así como se puede establecer una imagen internacional positiva que atraiga la inversión, la cooperación técnica y financiera y el turismo al país; y finalmente participar en escenarios donde desarrollar alianzas comerciales con otros países y tener acceso a los conocimientos técnicos.

Colombia también ha identificado una serie de desafíos y una serie de beneficios que debe afrontar en relación con su participación en APEC; si bien en algunos casos ha trabajado en disminuir los limitantes, hay muchos otros en los cuales todavía se debe trabajar.

3.1.3. Infraestructura. Colombia cuenta con 1.300 km de costa sobre el Océano Pacífico, en la cual se encuentra ubicado el puerto de Buenaventura. Aunque en la actualidad el puerto cuenta con la capacidad para el transporte de mercancías y de personas, se hace evidente que con el crecimiento paulatino del comercio se necesitaría un nuevo puerto que ayude en la distribución de la carga portuaria.

Parece indispensable invertir en infraestructura y desarrollo tecnológico del mismo y modernizarlo de acuerdo con las propuestas planteadas por el CONPES, que le permitan mantener la competitividad en el futuro próximo.⁵²

⁵² Comparar Consejo Nacional de Política Económica y Social — Conpes. Tema de búsqueda: (Inversión en infraestructura portuaria en Colombia). 2012. p.1. Consulta electrónica

Según el reporte mundial de competitividad 2008 – 2009, aunque Colombia está por debajo de Chile en materia de calidad de infraestructura portuaria, se encuentra por encima de Perú, lo cual significa una ventaja relativa en este aspecto; sin embargo, no implica que por esta razón la inversión en infraestructura sea una variable menos importante que las otras, ya que ésta por el contrario es la principal variable no sólo para el comercio con Asia y como impulso para ingresar al APEC sino como competitividad mundial (ver anexo 4).

Si bien Las inversiones en el año 2009 en infraestructura portuaria ascendieron a \$278 millones de dólares, de los cuales Contecar S.A presenta la mayor participación con el 39,5% y para el 2010 las inversiones programadas fueron de \$326 Millones de dólares de los cuales los puertos de Aguadulce y Sociedad Portuaria Regional de Buenaventura presentan los mayores montos ya que cuentan con una participación de 29,10% y 23,65% respectivamente.

Tabla 8. Inversiones portuarias ejecutadas año 2009

Sociedad Portuaria	Valor (USD)	Part. %
Sociedad Portuaria Regional de Cartagena	606.897	0,20%
Contecar S.A	110.079.738	39,50%
Terminal de Contenedores de Buenaventura	83.228.142	29,90%
Aguadulce	5.614.091	2,00%
Sociedad Portuaria Regional de Santa Marta	2.218.872	0,80%
Sociedad Portuaria de la Zona Atlántica (San Andrés)	20.480	0,00%
Cemas	21.548.218	7,70%
Grupo Portuario	2.084.616	0,70%
Buenaventura	30.064.281	10,80%
OTRAS INVERSIONES	23.027.481	8,30%
TOTAL INVERSIÓN DÓLARES	USD \$278.492.816	100,00%

Fuente Cámara Colombiana de la Infraestructura, logística, transporte marítimo, e infraestructura portuaria. (Inversión en infraestructura portuaria en Colombia), 2012. Consulta electrónica.

3.1.4. Presencia Institucional. Colombia cuenta con 48 embajadas, de las cuales 12 se encuentran en países miembros de la APEC. Son ellas Australia, Malasia, Japón, Corea, China, Perú, México, Estados Unidos, Chile, Canadá, Indonesia y Rusia. Adicionalmente cuenta con 42 consulados distribuidos entre

Canadá, Estados Unidos, Perú, Corea, China, Filipinas, Indonesia, Japón, Malasia, Singapur, Papúa nueva Guinea, Australia, Nueva Zelanda, Rusia y Hong Kong.

Si comparamos a Colombia con Chile y Perú, vemos que en presencia institucional los rangos no tienen mucha variabilidad: en tanto que Chile cuenta con embajadas y consulados en 12 países, Colombia cuenta con embajadas y consulados en 12 países del Foro y Perú cuenta con embajadas y consulados en 10 países.⁵³

Ahora bien parece aconsejable promover otros medios de presencia institucional en el exterior, esto es aumentar las representaciones comerciales y los consulados honorarios, ya que por medio de las representaciones comerciales se promueve el comercio y para ello Colombia sólo cuenta con Proexport. En el caso de los consulados honorarios sólo cuenta con cinco, lo cual indica que existe una relación inversamente proporcional ya que a mayor número de embajadas y consulados menor es la capacidad de inversión en otros medios de representación alternativos

3.1.5. Tratados de libre comercio. Colombia ha gozado del sistema de preferencias arancelarias de Estados Unidos,⁵⁴ así como del sistema generalizado de preferencias arancelarias de Australia, Canadá, Japón y Nueva Zelanda. Adicionalmente cuenta con una serie de acuerdos vigentes entre los cuales se ubican el acuerdo de complementación económica con Chile y un tratado de libre comercio con Canadá. Sumado a ello, el Tratado de Libre Comercio con Estados Unidos, entró en vigencia el 15 de mayo, y dentro de los acuerdos en negociación se encuentran tratado de libre comercio con Corea.

Esto demuestra cómo la participación comercial y la consecución de acuerdos comerciales con los diversos países de la región de la Cuenca del Pacífico están atrasados y limitados, ya que si se compara Colombia con Chile, este último cuenta con 15 acuerdos (vigentes o en proceso) con economías APEC, y Perú cuenta con 10 acuerdos (7 vigentes, 3 negociación) con algunos países de la región. Esto

⁵³ China, Corea del Sur, Filipinas, Hong Kong, Israel, Japón, Tailandia, Australia. Consulados en Japón, Tailandia.

⁵⁴ El Andean Trade Preference Act –ATPA y El APTDEA (Andean Trade Preference and Drug Eradication Act).

quiere decir que la diferencia entre Colombia, Chile y Perú es de 12 acuerdos de Chile y 10 de Perú contra 3 de Colombia.

3.1.6.Socios Comerciales. En el 2011 las importaciones colombianas ascienden a USD 38.351 millones, de los cuales USD 24.212 millones son con las economías APEC, lo cual equivale al 63.14% de las importaciones totales (ver tabla 8). Mientras que 65.48% de las importaciones de Chile vienen de países APEC y las de Perú de APEC llegan al 56%.

Tabla 9. Importaciones Colombianas por país 2009 – 2011 FOB

PAÍS	2009 ENE-DIC	2010 ENE-DIC	2011 ENE-DIC
ESTADOS UNIDOS.	\$ 10.740.469.345	\$ 9.021.986.514	\$ 9.982.748.273
CHINA	4.168.371.992	3.479.185.108	5.027.630.016
MÉXICO	2.986.260.852	2.199.089.503	3.694.137.905
JAPÓN	1.071.556.987	780.525.242	1.086.977.121
COREA (SUR), REP. DE	853.587.648	633.343.013	867.467.979
PERÚ.	699.944.902	596.446.748	755.149.213
CANADÁ.	725.003.379	625.833.761	752.322.536
CHILE	659.262.059	549.077.615	687.608.017
TAILANDIA.	266.543.974	207.522.721	355.807.172
TAIWÁN	353.708.444	279.503.079	316.082.500
RUSIA	176.190.846	144.563.312	158.945.355
MALASIA.	165.981.850	100.331.023	129.336.200
INDONESIA.	118.395.686	97.116.063	112.935.121
VIETNAM.	61.054.278	57.675.495	86.992.761
SINGAPUR.	61.732.563	53.504.698	80.745.752
HONG KONG.	93.795.958	56.929.064	63.941.464
AUSTRALIA.	42.881.293	49.852.429	34.459.201
FILIPINAS.	11.031.508	7.900.227	11.705.286
NUEVA ZELANDA.	7.688.111	4.937.213	6.146.257
BRUNEI DARUSSALAM.	1.248	19.277	6.735
PAUPUA NUEVA GUINEA	6.312	2.209	0
TOTAL APEC	USD\$23.263.469.235	USD\$18.945.344.314	USD\$24.211.144.863
TOTAL COLOMBIA	USD\$37.155.391.524	USD\$31.187.779.312	USD\$38.350.631.703
PORCENTAJE	62,62 %	60,75 %	63,14 %

Fuente: elaboración propia. Datos tomados de Ministerio de relaciones exteriores de Colombia. (importaciones de Colombia), 2011.

Las exportaciones colombianas suman USD \$56.954 millones de dólares de los cuales USD \$30.119 millones de dólares son con las economías miembros de APEC; equivalente al 52,88% de las exportaciones totales (ver tabla 9). Mientras que 72.04% de las exportaciones de Chile están dirigidas APEC Y las de Perú llegan al 53.48% de sus exportaciones totales.⁵⁵

Tabla 10. Exportaciones Colombianas por país 2011 FOB

PAÍS	2009 ENE-DIC	2010 ENE-DIC	2011 ENE-DIC
ESTADOS UNIDOS.	\$12.878.923.979	\$16.748.470.723	\$21.705.214.684
CHILE	627.076.615	1.085.851.861	2.205.006.468
CHINA.	949.726.235	1.619.587.068	1.989.061.246
PERU.	788.032.059	1.131.840.170	1.396.866.761
MEXICO	535.705.615	638.214.736	704.938.268
CANADA.	385.592.622	532.126.091	614.416.193
JAPÓN	336.295.590	511.058.167	527.962.611
SINGAPUR.	104.525.100	440.385.192	281.394.475
COREA (SUR), REP. DE	107.131.145	372.660.520	276.148.481
TAIWAN (FORMOSA)	27.531.603	188.086.613	110.270.759
RUSIA	77.318.115	95.106.265	100.461.761
HONG KONG.	63.300.564	60.803.381	57.841.379
AUSTRALIA.	19.465.858	33.671.639	37.954.229
TAILANDIA.	22.997.971	46.847.109	37.367.105
INDONESIA.	20.876.429	27.666.099	29.929.560
MALASIA.	5.507.372	51.095.775	14.083.794
VIETNAM.	9.041.603	9.094.424	11.360.554
NUEVA ZELANDA.	7.552.054	7.099.301	10.289.161
BRUNEI DARUSSALAM.	2.589	110.693	92.044
PAPUASIA NUEVA GUINEA.	9.205	3.392	56.666
TOTAL APEC	USD 16.973.418.865	USD 23.608.854.672	USD30.118.466.053
TOTAL COLOMBIA	USD 32.852.994.732	USD 39.819.528.642	USD56.953.516.086
VALOR PORCENTUAL %	51,66 %	59,29 %	52,88 %

Fuente: elaboración propia. Datos tomados de Ministerio de relaciones exteriores de Colombia. (exportaciones de Colombia), 2011.

⁵⁵ Comparar Sistema Integrado de Información de Comercio Exterior (SIICEX). Tema de búsqueda: (Estadísticas de exportaciones Peruanas), 2012. p. 1. Consulta electrónica.

Como la participación de Chile y Perú en APEC ha influenciado la diversificación de sus mercados de exportación y su balanza comercial positiva, se puede establecer que una futura participación de Colombia al APEC podría conllevar nuevos acuerdos comerciales que incrementen los mercados y además aumenten el índice de las exportaciones y las importaciones trayendo consigo balanzas superavitarias. De otra parte, la mayoría de los socios comerciales de Colombia son sus países vecinos o del continente americano. Participar en APEC conduciría a Colombia a una apertura a nivel mundial, una diversificación de mercados y su reconocimiento en otros continentes diferentes al americano, lo que puede fomentar la consecución de nuevos acuerdos en materia económica, financiera y de cooperación.

3.1.7. Inversión Extranjera Directa. La inversión extranjera directa de Colombia en el año 2011 alcanzó USD 13.234 millones, dentro de los países de origen se encuentran Holanda 16%, España 15%, Panamá 13%, Chile 12%, Estados Unidos 10%, Inglaterra 8%, Brasil 4%, Anguila 4%, Canadá 3%, Argentina 2%,⁵⁶ ello indica que solo 3 países APEC son importantes, mientras que la IED de Chile para el 2010 fue de USD 137.4 millones y de los 10 países de origen de la misma, 5 son miembros de APEC; en el caso de Perú la IED llegó a USD 20.781 millones, 5 son de APEC.

En conclusión, se puede establecer que una futura participación de Colombia en el foro podría incrementar la captación de la inversión extranjera directa, lo cual traería consigo nuevos recursos económicos al país que fomente el crecimiento económico y la competitividad, dos factores relevantes en un contexto mundial interconectado económicamente.

3.1.8. Posicionamiento. Aunque Colombia ha participado en diferentes escenarios de APEC, ha creado organismos que se encargan de la promoción del país en la región asiática y aumentado su presencia institucional en el Pacífico, sus esfuerzos no han sido suficientes para asegurar su ingreso a APEC. Los casos chileno

⁵⁶ Comparar Promoción de turismo, inversión y exportaciones. Tema de búsqueda: (Inversión extranjera directa en Colombia), 2012. Consulta electrónica.

y el peruano han demostrado por el contrario que una vez han ingresado su imagen en el exterior ha mejorado, la inversión ha aumentado y la cooperación y los acuerdos comerciales han sido beneficiados.

Se puede establecer que la participación de Colombia en APEC puede facilitar la consecución de acuerdos comerciales, inversión extranjera directa y reconocimiento mundial; sin embargo, no hay que dejar de lado la posibilidad de participar en nuevos sub-grupos económicos y trabajar de la mano con potencias y no potencias en pro de la liberalización comercial, así como la participación en espacios de diálogo con países que brinden cooperación técnica y financiera.

4. CONCLUSIONES Y RECOMENDACIONES

En la medida en que los tres países comparten ciertas características en tanto que países de América latina y dadas las condiciones previas al ingreso de Perú y Chile así como las variables en infraestructura, presencia institucional, impacto económico, el sector académico, el sector público y finalmente el sector privado que se analizaron en Chile y Perú; se establece que estas dos experiencias, como referencias para Colombia en la región asiática imparten una serie de desafíos para su consecuente ingreso en la APEC. Sin embargo, cabe resaltar que el principal legado es establecer una estrategia de política exterior frente APEC estable, fuerte y continua en el tiempo.

En el caso de Perú y Chile es notorio el crecimiento en materia de comercio exterior, en tanto que pertenecer a APEC incentiva positivamente la economía, tal y como se demostró en el desarrollo del presente trabajo, así mismo el incremento de la IED en Perú y en Chile tuvo un crecimiento significativo, si bien estas inversiones ayudan al crecimiento del país ya que estas inyecciones de capital fomentan y estimulan tanto el sector privado como el sector público haciendo que estos crezcan de manera positiva.

Adicionalmente, es claro que la participación de estos en el Foro ha significado el aumento de acuerdos económicos y comerciales con diversos países, que en su mayoría son países con alto nivel competitivo y económicamente estables, lo cual implica que una negociación con un país altamente desarrollado obliga a los países a desarrollarse y volverse competitivos, sin mencionar las ventajas económicas que traen estos acuerdos para la economía.

Finalmente la participación de Chile y Perú trae consigo la posibilidad de ocupar puestos de liderazgo y preferenciales que estimulan una imagen positiva y de estabilidad en los países de la región asiática, lo cual diplomáticamente beneficia a la nación y su imagen externa.

Este estudio de caso ha mostrado que la participación de Chile y Perú en APEC ha traído consigo una serie de beneficios tales como el crecimiento de los

países no sólo en materia económica y comercial sino en materia diplomática e institucional además de las innumerables experiencias obtenidas de la participación en un escenario como lo es APEC. Así pueden enfrentarse a un mundo cada vez más competido y más interconectado, que propende por la liberalización del comercio, la inversión y la facilitación de los negocios. Lo cual, más allá de una experiencia comercial para Colombia, significa una serie de beneficios intangibles que propenden por el desarrollo y la competitividad del país en el escenario mundial.

Ahora bien, la estrategia de política exterior representa desafíos y beneficios pre y post ingreso al APEC. Dentro de los principales desafíos y quizás uno de los más importantes es la inclusión de la sociedad y del sector privado en la región asiática, puesto que en la actualidad es muy poca y casi que nula la información que se tiene de APEC en el país y esto trae consigo el desinterés y la región. Si no hay información y promoción no hay interés, y si no hay interés será muy poco el provecho que puedan sacar los empresarios, la sociedad y el sector privado en general de los múltiples mecanismos y beneficios que puede ofrecer la participación en APEC.

Más allá existen los desafíos en materia económica, puesto que APEC podría significar una mayor demanda de presupuesto, en tanto que se debe crear grupos de trabajo especializado y disponer de funcionarios de alto nivel (en los cuales además se debe invertir en capacitación). Es necesaria la participación en todas las reuniones de APEC, lo cual implica presupuesto suficiente para viáticos. Adicionalmente se encuentran las inversiones en infraestructura, tecnología y los gastos de representación diplomática y presencia institucional, sin dejar de lado las visitas de alto nivel. Será necesario crear un organismo que ayude en la cooperación y el trabajo en equipo entre el sector privado (empresarios) el sector público y la academia (recordando que es un requisito formal de APEC) que se lleve a cabo investigaciones, publicaciones, capacitaciones y diferentes tipos de actividades relacionadas con Asia-Pacífico. Roldán lo resume de la siguiente manera: “hace falta una mayor asociación público-privada, un sistema de relaciones que consulte a varios actores para encarar los delitos del mundo global, un tejido político y económico estatal que estimule la

internacionalización protegiéndonos de sus efectos nocivos y en lo que se refiere a hacia pacífico una montaña de conocimientos⁵⁷.

Adicionalmente se requiere una inversión en infraestructura portuaria, que se adapte a la magnitud de Twenty-foot Equivalent Unit -TEU- que se podrían movilizar por los puertos colombianos en el caso de acceder a un nuevo acuerdo con APEC, lo cual implica asimismo aumentar el número de buques mercantes, que sean aptos para movilizar los volúmenes de carga e invertir en el desarrollo de múltiples rutas mercantes, con el fin de poder ser competentes en los tiempos de tránsito en las rutas con destino a las economías APEC y otros destinos, lo cual favorecería el coste de los fletes marítimos y directamente el costo de las mercaderías.

Del mismo modo, es necesario establecer rutas aéreas que sean competitivas en tiempo de tránsito y costo, para el transporte de mercaderías pequeñas y de pasajeros, que no solo sean viables para el comercio, sino que a su vez incentiven el atractivo turístico de Colombia en el Extranjero.

El principal motor que impulse la política exterior de Colombia frente a Asia-Pacífico han de ser los beneficios de participar en el Foro, ya que se establecerían espacios diplomáticos de negociación y cooperación con grandes economías mundiales, que propendería en la facilitación del comercio, la inversión y la apertura que son claves para la economía nacional. Sumado a ello, encontraríamos los beneficios de un posicionamiento en la región y reconocimiento mundial, que a su vez a traería el turismo y la inversión.

Finalmente la participación de Colombia en APEC traería consigo la promoción de la economía nacional en un escenario internacional altamente competido y comercial, ayudando en el relacionamiento comercial del país con otro tipo economías, saliendo de la dependencia de un principal socio comercial a la diversificación de su balanza comercial, de sus importaciones y de los destinos de exportación, los cuales propenden por el desarrollo económico del país.

⁵⁷ Ver Roldán (et al). *Beneficios Y Retos De Colombia En La APEC*. p. 215.

BIBLIOGRAFIA

Balcells, Fernando (et. al). *Chile País Oceánico*. Santiago: Ocho libros editores Ltda, 2005.

Chan, julio. *APEC y el Perú: Guía sobre el foro de cooperación económica Asia-Pacífico y la participación de Perú*. Primera edición. Lima: Fondo editorial de la Universidad de Lima, 2008.

Comisión económica para América Latina y el Caribe (CEPAL). *El regionalismo abierto en América Latina y el Caribe, la integración económica al servicio de la transformación productiva con equidad*. Naciones Unidas, Chile, 1994.

Dougherty, James. *Teoría en pugna de las Relaciones Internacionales*. Buenos Aires: Grupo Editor Latinoamericano, 1993.

Hernández-vela, Edmundo. *Diccionario de política internacional*. México. Editorial Porrúa, 1999.

Keohane, Robert. *Después de la hegemonía cooperación y discordia en la política económica mundial*. Buenos Aires: GEL, 1988.

Roldán, Adriana (et al). *Beneficios Y Retos De Colombia En La APEC*. Colombia: Fondo Editorial Universidad EAFIT, 2009.

Capítulos o artículos en libro

De la Reza, Germán Adolfo. “El regionalismo abierto en hemisferio occidental”. *Análisis económico*. Vol. XVIII, No. 037. Universidad Autónoma Metropolitana –Azcapotzalco, Distrito Federal México. (Primer semestre). 297-312.

French – Davis, Ricardo. Entre el neoliberalismo y el crecimiento con equidad. Tres décadas de política económica en Chile. Editorial siglo XXI, 2004. 25

Garay, Jorge, Ramírez, Doris y Philippe Leyton. "La APEC". En Garay, Jorge, Ramírez, Doris y Philippe Leyton. *El futuro de Colombia en la cuenca del pacífico*. Universidad Jorge Tadeo Lozano: Bogotá, 2001. 70-90.

Restrepo, Esteban. “¿APEC o no APEC? Esta no es la cuestión. Elementos de juicio sobre las posibilidades del ingreso de Colombia al APEC”. En: García, Pío. *Asia Hoy*. Bogotá: Editorial Gente Nueva, 2007. 205-233.

Salazar Sparks, Juan. “Introducción”. En Salazar Sparks, Juan. *Chile y la comunidad del pacífico*. 2da edición. Santiago de Chile: Editorial universitaria, 1999. 36 – 74.

Sánchez, Alfredo - “Vínculos estructurales en APEC”: En Sánchez, Alfredo. *Evolución De Los Vínculos Comerciales En América Del Norte Y El Este Asiático 1994-2004*. Primera Edición. Guadalajara: Universidad de Guadalajara, Centro Universitario de los Lagos, 2009.13 - 158

Artículos en publicaciones periódicas no académicas

“El arte de manejar las relaciones internacionales”. *Periódico la vanguardia* -. (Sábado 24 de abril de 2010). Consulta realizada en marzo 25 de 2011. Disponible pagina web: <http://www.vanguardia.com/historico/60096-el-arte-de-manejar-las-relaciones-internacionales>

García, Pío. “APEC Como Instrumento De La Proyección Colombiana En El Pacífico”. *Revista Colombia Internacional*, Universidad de los Andes. No. 39. (Octubre - Diciembre de 1997): 4 – 8.

Gutierrez, Alejandro. “Globalización Y Regionalismo Abierto”. *Revista Aldea Mundo, Universidad de Los Andes – Tachira, Venezuela*. Volumen 4, No. 8. (Noviembre – Abril de 2000): 44-52.

Lira, Iván y Ramírez, Juan Carlos, “Globalización y Desarrollo Regional: Evolución Económica de las Regiones Chilenas en el Período 1990-2002”. *Revista de la CEPAL*. Vol. 96. (agosto de 2008): 103 -124.

Porras, José Ignacio. “La estrategia Chilena de acuerdos comerciales: un análisis político”. *Revista de la CEPAL*. No. 36. (Diciembre de 2003): 36 - 73.

Wilhelmy, Manfred y Lazo, Rosa María. “La política multilateral de Chile en Asia-Pacífico”. *Revista de Estudios Internacionales*. Santiago de Chile. Volumen 30, No. 117 (1997): 3-35.

Otros documentos

Agencia de promoción de la inversión privada de Perú. “Inversión extranjera directa”. Consulta realizada en octubre de 2011. Disponible en la página web: <http://www.proinversion.gob.pe/0/0/modulos/JER/PlantillaStandardsinHijos.aspx?ARE=0&PFL=0&JER=1537>

Asia-Pacific Economic Cooperation. “About APEC”. Consulta realizada en Septiembre de 2011. Disponible en la página web: <http://www.apec.org/About-Us/About-APEC.aspx>

Asia-Pacific Economic Cooperation. *The Kyoto Report on Growth Strategy and Finance: 2010 APEC Finance Ministerial Meeting, Kyoto, Japan*. Consulta realizada en Septiembre de 2011. Disponible en la página web: <http://www.apec.org/About-Us/About-APEC.aspx>

Banco Central de Chile. “Bases de datos estadísticos”. Consulta realizada el 21 de abril de 2012. Disponible en la página web: http://si3.bcentral.cl/Siete/secure/common/Buscador_Series.aspx?buscar=exportaciones

Cámara Colombiana de la Infraestructura. “Logística, transporte marítimo, e infraestructura portuaria”. Consulta realizada el 4 de julio de 2012. Disponible en la página web: <http://www.infraestructura.org.co/memoriaseventos/infravialvalle/GERMAN%20LONDONO.pdf>

Campodónico, Humberto – Blogspot. APEC, Perú y la relación Mercado. Consulta realizada el 20 de octubre de 2011. Disponible en la página web: <http://clioperu.blogspot.com/2008/11/apec-per-y-la-relacin-mercado-estado.html>

Central de intelligence Agenci – the world factbook. “World comparation”. Consulta realizada en marzo 16 de 2011. Disponible en la página web: <https://www.cia.gov/library/publications/the-world-factbook/geos/xx.html>

Chan, Julio - Universidad peruana de ciencias aplicadas. *El Perú y su relación con el Asia – Pacífico*. Consulta realizada el 15 de septiembre de 2011. Disponible en la página web: www.upc.edu.pe/html/0/pdf_evento_apec/mincetur_upc.pdf

Comité de Inversiones Extranjeras. Consulta realizada en octubre del 2011. Disponible en la página web: http://www.inversionextranjera.cl/index.php?option=com_content&view=article&id=45:statistics&catid=1:latest-news&Itemid=50

Dirección de obras portuarias de Chile. *Ordenamiento archivo y biblioteca*. Consulta realizada en octubre del 2011. Disponible en la página web: <http://infodop.mop.gov.cl/Lists/Catalogo%20Estudios%20%20Proyectos%20Dop/Proyecto.aspx>

El Sistema Integrado de Información de Comercio Exterior (SIICEX). “Estadísticas de exportaciones peruanas”. Consulta realizada el 21 de abril de 2012. Disponible página web: http://www.siicex.gob.pe/promperustat/pr_modprot.asp

Foro del Arco del Pacífico Latinoamericano. “¿Que es la iniciativa arco pacifico?” Consulta realizada en Marzo 16 de 2012. Disponible en la página web: http://www.arcodelpacifico.org/nosotros/arco_del_pacifico

Fundación Chilena del Pacífico. “Misión,” consulta realizada en octubre del 2011. Disponible en la página web: <http://www.funpacifico.cl/esp/fundacion.html>

García, Pio – Organización Friedrich Ebert Stiftung en Colombia – FESCOL. “¿Es deseable el ingreso de Colombia a APEC?” Policy paper 17, Octubre de 2005. Consulta realizada en marzo 14 de 2011. Disponible en la Pagina web: [Chttp://www.colombiainternacional.org/todos%20los%20papers/policy-paper17.pdf](http://www.colombiainternacional.org/todos%20los%20papers/policy-paper17.pdf).

Instituto Peruano de Economía. “Inversión en infraestructura: Avanzamos, pero no lo suficiente”. Consulta realizada el 4 de julio de 2012. Disponible en la página web: <http://ipe.org.pe/inversion-en-infraestructura-avanzamos-pero-no-lo-suficiente/>

Ministerio de Comercio Exterior y turismo de Perú. “Resumen de exportaciones peruanas”. consulta realizada el 21 de abril de 2012. Disponible en la página web: http://www.mincetur.gob.pe/newweb/Portals/0/documentos/comercio/CuadrosResumen_Exportaciones_2010.pdf

Ministerio de relaciones exteriores de Colombia. *Relaciones bilaterales Colombia – Asia pacifico*. Consulta realizada en Marzo 16 de 2012. Disponible en la pagina web: http://mre.cancilleria.gov.co/wps/portal/espanol!/ut/p/c1/04_SB8K8xLLM9MSSzPy8xBz9CP0os_jQsKAwo2AXYwN3P3NDA0-zIDcDf0dnQ4sgQ6B8JJK8v2-QqYFRmI9ZoJersRFQJQHdfh75uan6BbkR5QCoxd1J/dl2/d1/L2dJQSEvUUt3QS9ZQnB3LzZfVVZSVjJTRDMwR0xTQzBJNjdTQU9DTTEwMDA!/?WCM_GLOBAL_C

ONTEXT=/wps/wcm/connect/WCM_MENUPRINCIPAL_MRE/menu+principal/relaciones+internacionales/bilaterales/asia+pacifico/introduccion++asia+pacifico

Ministerio de Relaciones Exteriores de Perú, “Resumen de exportaciones peruanas”. Consulta realizada el 21 de abril de 2012. Disponible en la página web: <http://www.rree.gob.pe/portal/misrree.nsf/webdiremb?OpenForm>

O´Farril, Enrique - Agencia De Cooperación Internacional De Chile. “Cooperación Económica”, diciembre de 1999. Consulta realizada en marzo 14 de 2011. Disponible en la Pagina web: http://www.agci.cl/docs/biblioteca/documentos_agci/documento_de_trabajo_cooperacion_economica_espanol.pdf

Pastor, Cinthia y Pérez, Patricia - Instituto peruano de economía. *El reto de la infraestructura al 2018: la brecha de inversión en infraestructura en Perú 2008*. Consulta realizada en octubre del 2011. Disponible en la página web: <http://www.apamperu.com/documentacion/ERI2008.pdf>

Promoción de turismo, inversión y exportaciones en Colombia. “Informe turismo, inversión y exportaciones”. Consulta realizada el 20 de enero de 2012. Disponible en la página web: <http://www.colombiatrader.com.co/oportunidades/estudios/informes-consolidados>

Promoción de turismo, inversión y exportaciones en Colombia. “Informe turismo, inversión y exportaciones”. Consulta realizada el 20 de enero de 2012. Disponible en la página web: <http://www.inviertaencolombia.com.co/Adjuntos/Reporte%20de%20Inversi%C3%B3n%20-%20Trimestre%20IV%202011.pdf>

Quevedo, Fernando y Villela, Luiz - Banco Interamericano de Desarrollo. *Integración regional: documento de estrategia*. Washington, D.C. 2003. Consulta realizada en marzo de 2011. Disponible en la página web: <http://idbdocs.iadb.org/wsdocs/getdocument.aspx?docnum=1448827>

Red de Oficinas Económicas y Comerciales de España en el Exterior. “Relaciones comerciales de Perú”. Consulta realizada el 21 de abril de 2012. Disponible en la página web: <http://www.oficinascomerciales.es/icex/cma/contentTypes/common/records/mostrarDocumento/?doc=4441552>

Red peruana para estudios del Asia-Pacífico. “Objetivos”. Consulta realizada en octubre del 2011. Disponible en la página web: http://www.ascperu-redap.org/index.php?option=com_content&view=article&id=7&Itemid=2

Satow, Ernest - Oxford University Press. *Satow's Guide to Diplomatic Practice*. Consulta realizada en marzo 25 de 2011. Disponible en la página web: <http://fds.oup.com/www.oup.com/pdf/13/9780199559275.pdf>

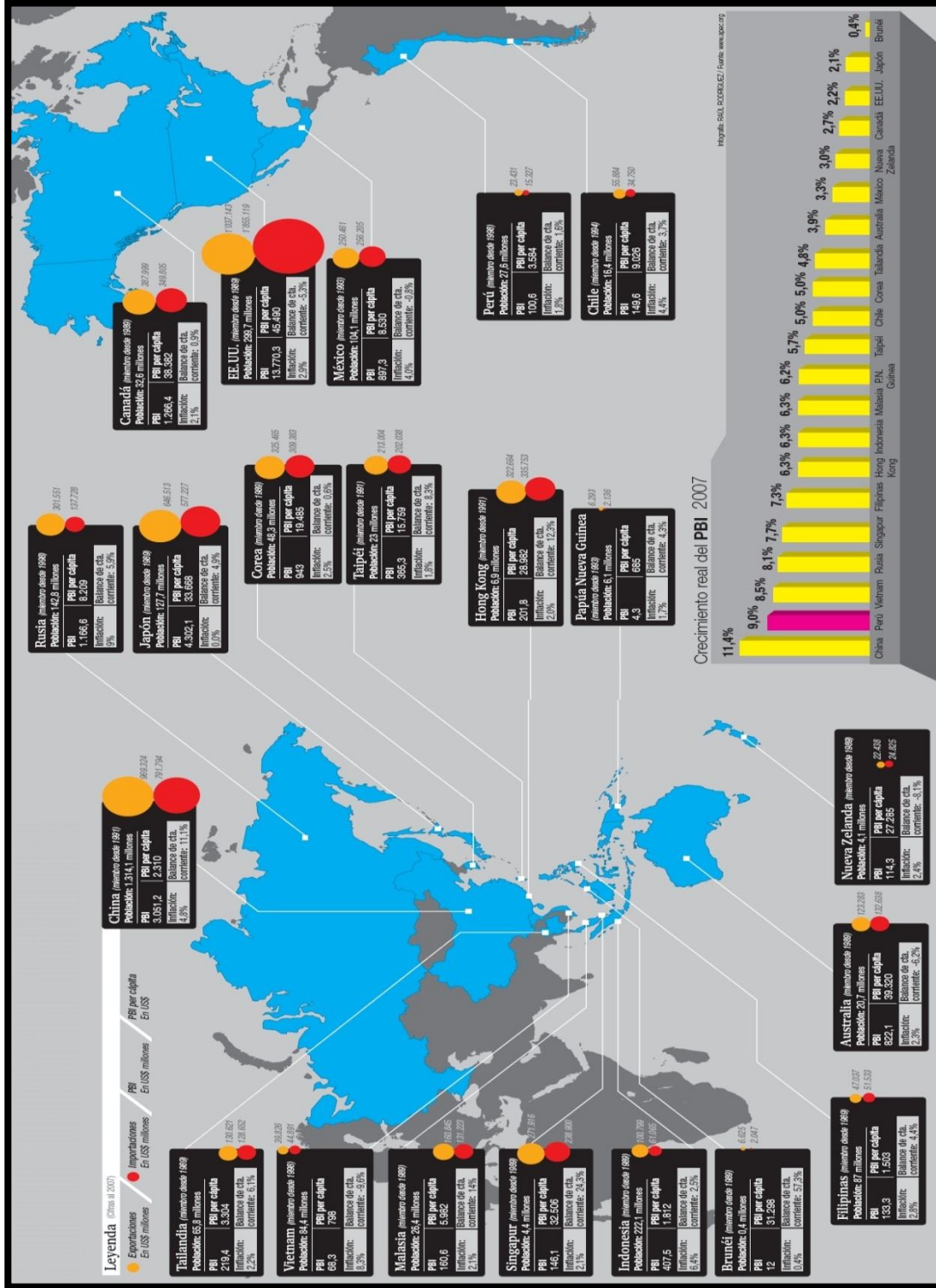
Servicio nacional de aduanas del gobierno de Chile. “Información estadística de Comercio Exterior”. Consulta realizada en octubre del 2011. Disponible en la página web: <http://200.72.160.89/estacomex/asp/importaciones.asp>

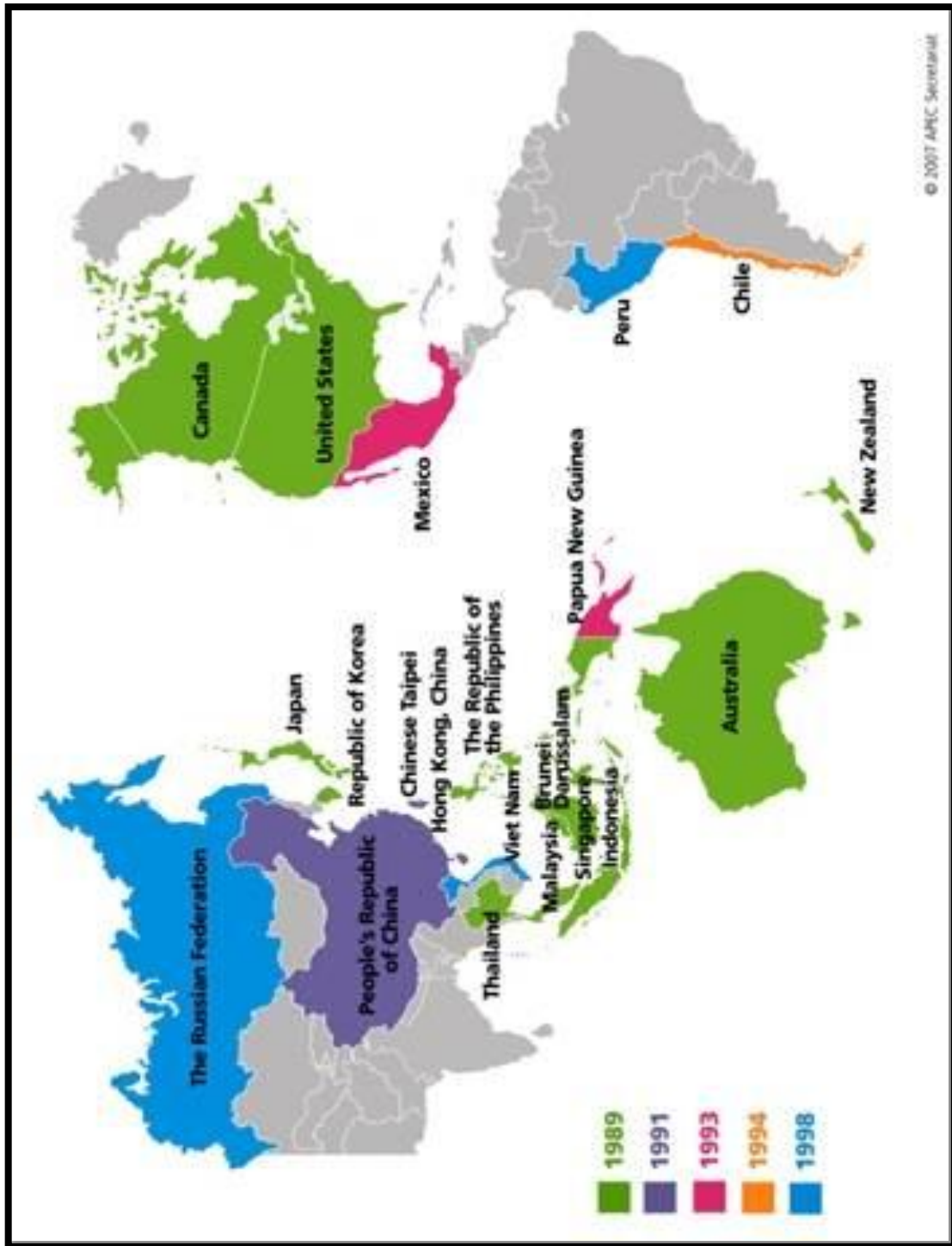
Thomson, Reuters - América Economía. “Gobierno peruano invertirá US\$1.382M en obras de infraestructura”. Consulta realizada el 4 de julio de 2012. Disponible en la página web: <http://www.americaeconomia.com/economia-mercados/finanzas/gobierno-peruano-invertiria-us1382m-en-obras-de-infraestructura>

ANEXOS

Anexo 1.Imagen. Economías miembro de APEC

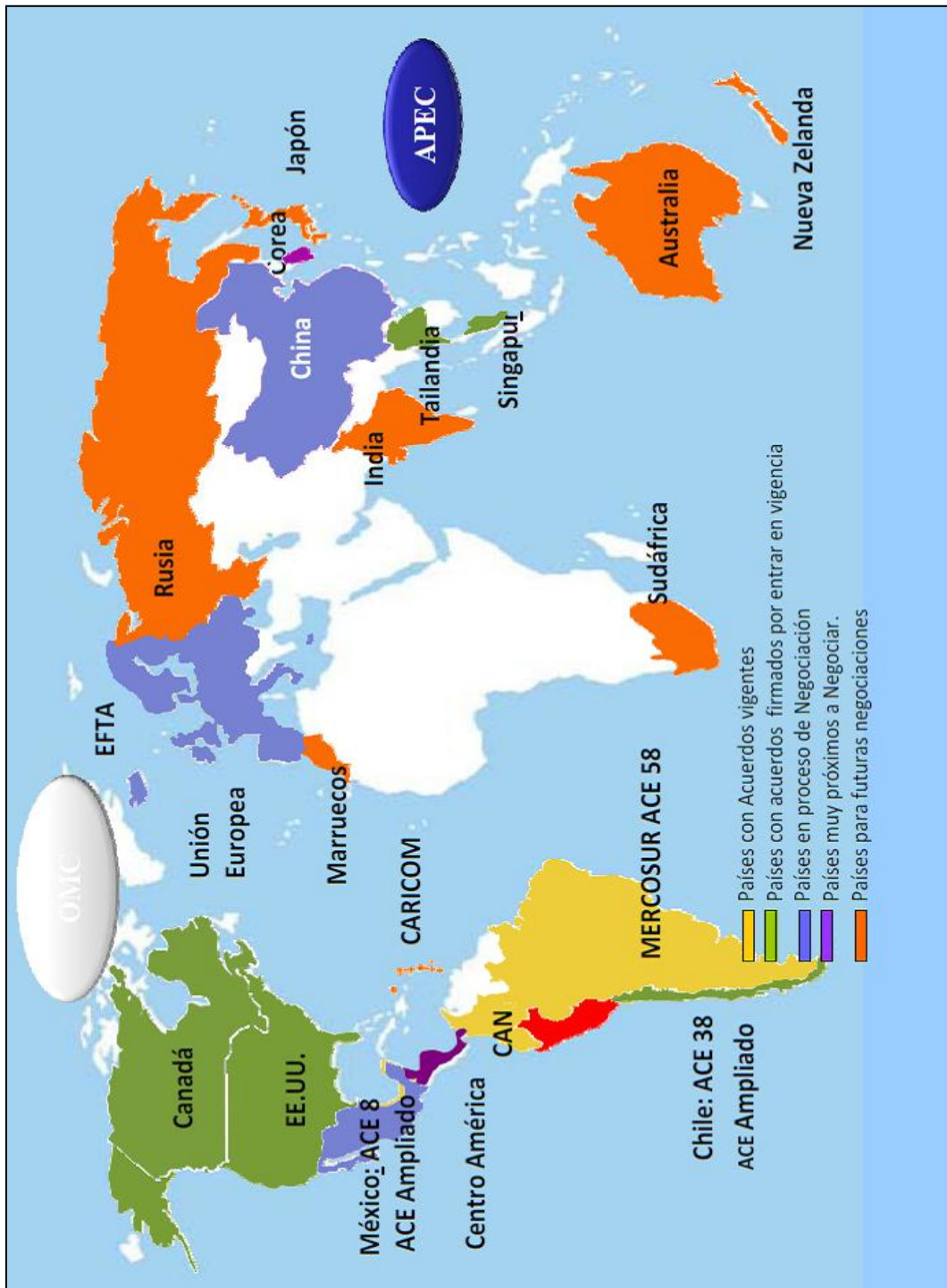
Anexo 2. Imagen. Países Miembros Del APEC





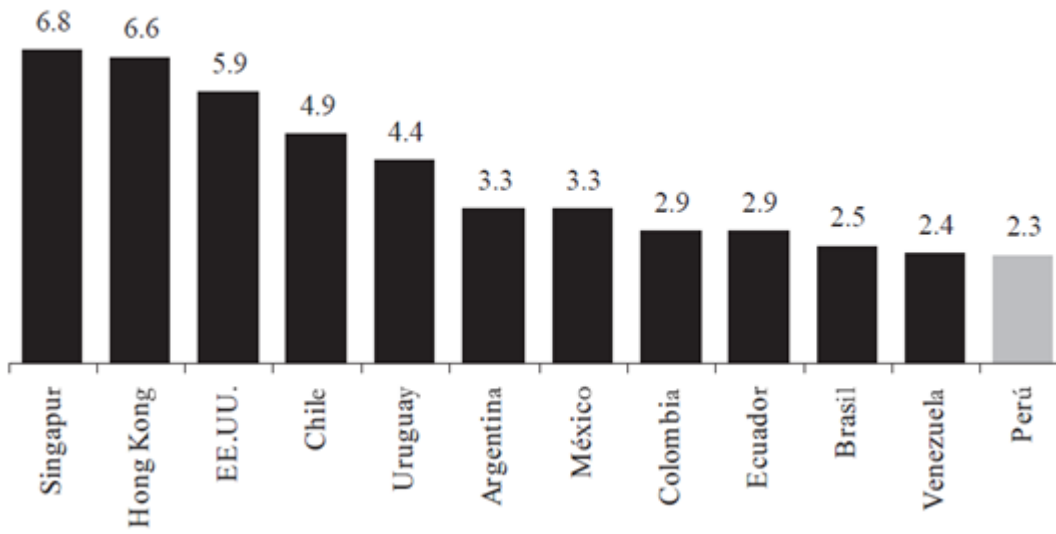
Fuente: Campodónico, Humberto. “APEC, Perú y la relación Mercado”, 2008. Consulta electrónica.

Anexo 3. Imagen. Acuerdos Comerciales de Perú



Fuente: Campodónico, Humberto. "APEC, Perú y la relación Mercado", 2008. Consulta electrónica.

Anexo 4. Grafico. Infraestructura portuaria en APEC



Fuente: Pastor, Cinthia y Pérez, Patricia. "La brecha de inversión en infraestructura en Perú 2008". 2008. p. 53. Documento electrónico.