



Universidad del
Rosario

BOLETÍN ESTADÍSTICO

2023



Universidad del
Rosario

CONTENIDO

PRESENTACIÓN

NUESTRA UNIVERSIDAD

Misión
Visión

TABLERO DE INDICADORES

OFERTA ACADÉMICA

Pregrados
Especializaciones
Especializaciones médico quirúrgicas
Especializaciones en extensión
Maestrías
Doctorados

ESTUDIANTES

Inscritos, admitidos y matriculados en pregrado
Inscritos, admitidos y matriculados en posgrados
Características población total
Caracterización población pregrado
Variación de estudiantes de pregrado
Caracterización población posgrado
Variación de estudiantes de posgrado
Características población becada y con descuento
Desempeño académico
Deserción
Doble programa
Graduados

INTERNACIONALIZACIÓN

Estudiantes en doble titulación
Convenios internacionales
Movilidad estudiantil
Países destinos movilidad saliente
Asignaturas en otros idiomas

PROFESORES

Número total de profesores
Distribución de profesores TCE por Unidad Académica
Distribución de profesores TCE por nivel de formación

INVESTIGACIÓN

Grupos de investigación
Indicadores investigación
Proyectos de investigación
Centros de investigación
Observatorios UR

Revistas Indexadas UR

EXTENSIÓN

Regionalización
Educación digital
Educación continua
Proyección Social
Centro de diálogo

BIENESTAR

Cobertura y uso

RECURSOS DISPONIBLES

Centro de Estudios para la Competitividad Regional - SCORE

HÁBITAT

EDITORIAL

Presentación

En el año 2023, la universidad celebró sus 370 años de existencia. A lo largo de este periodo, la institución ha continuado construyendo un camino hacia la excelencia académica y la formación integral de los estudiantes. Ha impulsado el desarrollo de espacios de diálogo y ha adoptado innovaciones pedagógicas que han revolucionado las prácticas de enseñanza y aprendizaje. Además, ha consolidado una oferta académica relevante, fortaleciendo de manera significativa su ecosistema de investigación. Así mismo, ha promovido la articulación entre la docencia, la investigación y la extensión, contribuyendo así a los desafíos a nivel local, regional y nacional. Este compromiso constante refleja su dedicación a la calidad educativa y su continua contribución al progreso en la generación de conocimiento.

Este boletín estadístico ofrece un panorama general de las cifras de las actividades académicas y administrativas de nuestra institución en 2023, las cuales fueron lideradas por la gestión del Rector José Alejandro Cheyne García el primer año de su segundo periodo rectoral. Entre los datos claves sobre la gestión misional se presenta en primer lugar, los programas académicos por niveles de formación y unidad académica, incluyendo aquellos que nos han permitido posicionarnos en las regiones y crear alianzas estratégicas con instituciones de calidad en todo el país.

En segundo lugar, muestra un panorama exhaustivo del corazón de nuestra Universidad: sus estudiantes. Se incluyen los principales datos de sus procesos de admisión, apuestas institucionales como los dobles programas, caracterización sociodemográfica y desempeño académico. Posteriormente, en el tercer tema se comparten datos de internacionalización de los estudiantes como doble titulación, convenios, movilidad y asignaturas en otros idiomas.

El cuarto tema corresponde a la comunidad profesoral de excelencia, que muestra un crecimiento significativo para soportar las funciones sustantivas de docencia, investigación y extensión. Estas dos últimas tienen sus propios apartados, que detallan en el primer caso, los principales avances institucionales en investigación, los proyectos y sus resultados; el segundo detalla las relaciones con el entorno en regiones, proyección social, educación continua y educación digital.

Por último, se presenta información de bienestar universitario, recursos disponibles en el CRAI, Hábitat, libros publicados por la Editorial UR y proyectos apoyados por el Centro de Estudios para la Competitividad Regional - SCORE. La mirada cuantitativa del 2023 que presenta este boletín se ve altamente enriquecida por su contraparte cualitativa, que se encuentra disponible en el Informe Anual de Gestión 2023.

NUESTRA UNIVERSIDAD

Desde su fundación el 18 de diciembre de 1653 en cabeza de Fray Cristóbal de Torres, se da inicio a la apuesta por brindar una formación integral y de excelencia académica a la sociedad colombiana.

Misión

Impartir una sólida formación ética, humanística y científica que, unida a la investigación y a una idónea y exigente docencia, permita a esta comunidad educativa formar integralmente personas insignes y actuar en beneficio de la sociedad, con un máximo sentido de responsabilidad.

Visión

En 2025 seremos una Universidad transformadora de ideas en innovaciones al servicio del bien común, con reconocimiento global y referente en Colombia y América latina por su oferta académica e investigación de excelencia, al igual que, por su compromiso con la construcción de país en conjunto con las regiones.

Seremos una universidad sostenible que promueve experiencias generadoras de conocimiento para todos los miembros de su comunidad, que forma líderes con compromiso social y vocación humanista, internacional e intercultural que se extiende más allá de las fronteras.



Tablero de Indicadores

Acreditación de Alta Calidad Institucional
Resolución 013599 del 09 de diciembre de 2019 - 8 años

Aseguramiento de la calidad	2021	2022	2023
Programas de pregrado acreditados	20	20	21
% acreditación de pregrado	90,9%	95,2%	100 %
% acreditación total UR	40,3%	42,0%	46.48%

Programas*	2022	2023
Programas conducentes a título	199	209
Pregrado	37	40
Especialización	37	37
Especialización virtual	6	6
Especialización en extensión	35	35
Especialización MQ	32	32
Maestría	38	44
Maestría virtual	2	3
Maestría en extensión	0	0
Doctorado	10	10

Fuente: Dirección Académica

Otros programas	2022	2023
Especialización extendida a UR	1	1
Maestría extendida a UR	1	1

Fuente: Dirección Académica

Profesores	2022	2023
Total profesores	2141	2161
Faculty	613	569
Hora cátedra	1528	1592
Tiempo completo equivalente (TCE)	918,5	1068,5
% de profesores con doctorado TCE	21,00	37,00

Fuente: Dirección Académica

Grupos de investigación	2022	2023
Categoría A1	25	26
Categoría A	4	4
Categoría B	7	7
Categoría C	14	14
Reconocido	3	3
No reconocido	3	6
Nuevos grupos	0	0

Fuente: Dirección de Investigación e Innovación.

Indicadores Investigación	2022	2023*
Total publicaciones (Scopus)	562	537
Impacto Normalizado	1,07	0,62
% de documentos citados	31,5%	26,6%
% de colaboración internacional	53,2%	50,3%
% en Q1	51,6%	55,8%

Fuente: *Dirección de Investigación e Innovación. *Cifras parciales

Oferta Académica

Pregrados

Escuela de Administración

Código SNIES	Programa
10574	Administración de Negocios Internacionales
1299	Administración de Empresas
108262	Marketing y Negocios Digitales
52072	Administración en Logística y Producción
110147	Pregrado en Emprendimiento
021416	Esports Management

Escuela de Ciencias Humanas

Código SNIES	Programa
106305	Licenciatura en Ciencias Sociales
1300	Filosofía
4239	Sociología
15613	Periodismo y Opinión Pública
51786	Antropología
51887	Historia
54017	Artes Liberales en Ciencias Sociales

Escuela de Ingeniería Ciencia y Tecnología

Código SNIES	Programa
105653	Matemáticas Aplicadas y Ciencias de la Computación
109770	Ingeniería de Sistemas Energéticos
109731	Ingeniería Industrial
109730	Ingeniería Electrónica

Facultad de Ciencias Naturales

Código SNIES	Programa
102921	Biología
109769	Ciencias del Sistema Tierra
781	Bioteología

Escuela de Medicina y Ciencias de la Salud

Código SNIES	Programa
1295	Medicina
1293	Fisioterapia
1294	Fonoaudiología
1296	Terapia Ocupacional
16010	Psicología
91049	Ingeniería Biomédica
109989	Enfermería

Facultad de Creación

Código SNIES	Programa
109494	Creación
109404	Arquitectura
109406	Diseño
109352	Artes
108006	Teatro Musical

Facultad de Economía

Código SNIES	Programa
10547	Finanzas y Comercio Internacional
1298	Economía
116057	Analítica de datos y mercados

Facultad de Estudios Internacionales, Políticos y Urbanos

Código SNIES	Programa
4368	Ciencia Política y Gobierno
4753	Relaciones Internacionales
51641	Gestión y Desarrollo Urbanos

Facultad de Jurisprudencia

Código SNIES	Programa
1297	Jurisprudencia
24865	Criminología e Investigación Criminal

Especializaciones

Escuela de Administración

Código SNIES	Programa
5512	Especialización en auditoría en salud
1330	Especialización en gerencia de empresas
5509	Especialización en gerencia de la salud pública
103638	Especialización en Gerencia de La Seguridad y Salud en el Trabajo
109171	Especialización en gerencia de marketing para entornos digitales
9812	Especialización en gerencia de negocios globales
17810	Especialización en gerencia de proyectos de construcción e infraestructura
101721	Especialización en gerencia de proyectos de servicios con tic
11078	Especialización en gerencia integral de servicios de salud
108235	Especialización en gestión humana
111080	Especialización en gerencia integral de servicios de salud virtual
111361	Especialización en gestión de turismo sostenible

Escuela de Ciencias Humanas

Código SNIES	Programa
110340	Especialización en educación para la paz y formación ciudadana
104760	Especialización en gerencia y gestión cultural
110836	Especialización en innovación pedagógica
101783	Especialización en traducción

Escuela de Medicina y Ciencias de la Salud

Código SNIES	Programa
109230	Especialización educación profesionales de salud-conv. universidad javeriana
110406	Especialización en actividad física, deporte y salud
5511	Especialización en epidemiología
54116	Especialización en fisioterapia en paciente adulto crítico
11108	Especialización en rehabilitación cardiaca y pulmonar
165179	Especialización en seguridad y salud en el trabajo
106554	Especialización en perfusión y circulación extracorpórea



Facultad de Economía

Código SNIES	Programa
1332	Especialización en evaluación y desarrollo de proyectos
1328	Especialización en finanzas

Facultad de Estudios Internacionales, Políticos y Urbanos

Código SNIES	Programa
110001	Especialización en Gobernanza y Desarrollo Territorial

Facultad de Jurisprudencia

Código SNIES	Programa
101714	Esp.en der. intern/I de los derechos humanos y der. intern/I humanitario
91092	Especialización en contratación estatal y su gestión
1323	Especialización en derecho administrativo
111073	Especialización en derecho administrativo-virtual
91079	Especialización en derecho aduanero y del comercio exterior
4317	Especialización en derecho ambiental
15760	Especialización en derecho comercial
16027	Especialización en derecho constitucional
17803	Especialización en derecho contractual
103702	Especialización en derecho de familia
103703	Especialización en derecho de seguros
108778	Especialización en derecho empresarial y de los negocios
1324	Especialización en derecho financiero
106798	Especialización en derecho internacional
17800	Especialización en derecho laboral y de la seguridad social
52337	Especialización en derecho médico sanitario
4305	Especialización en derecho penal
1325	Especialización en derecho procesal
1326	Especialización en derecho tributario
53736	Especialización en derecho urbano
8123	Especialización en gerencia pública y control fiscal
106634	Especialización en derecho del mar

Especializaciones en extensión

Escuela de Administración

Código SNIES	Programa	Ciudad
101897	Especialización en gerencia de empresas	Medellín
101638	Especialización en gerencia de empresas	Yopal
13705	Especialización en gerencia de mercadeo	Medellín
106223	Especialización en gestión humana	Ibagué
106224	Especialización en gestión humana	Neiva
106225	Especialización en gestión humana	Villavicencio
107472	Especialización gerencia proyectos de construcción e infraestructura	Ibagué
107323	Especialización gerencia proyectos de construcción e infraestructura	Villavicencio
107045	Especialización gerencia proyectos de construcción e infraestructura	Neiva
17810	Especialización gerencia proyectos de construcción e infraestructura	Yopal
106222	Especialización en gerencia de proyectos de servicios con tic	Neiva
111713	Especialización en Gestión de Turismo Sostenible	Yopal

Facultad de Economía

Código SNIES	Programa	Ciudad
52074	Especialización en evaluación y desarrollo de proyectos	Ibagué
1332	Especialización en evaluación y desarrollo de proyectos	Yopal
4744	Especialización en finanzas	Ibagué
1328	Especialización en finanzas	Yopal

Facultad de Jurisprudencia

Código SNIES	Programa	Ciudad
109163	Especialización en contratación estatal y su gestión	Cali
102311	Especialización en derecho administrativo	Armenia
1323	Especialización en derecho administrativo	Bucaramanga
109153	Especialización en derecho aduanero y del comercio exterior	Cali
4317	Especialización en derecho ambiental	Bucaramanga
4317	Especialización en derecho ambiental	Pereira
102217	Especialización en derecho comercial	Medellín
111371	Especialización en derecho contractual	Armenia
107515	Especialización en derecho de la empresa	Armenia
53082	Especialización en derecho laboral y de la seguridad social	Armenia
108259	Especialización en derecho laboral y de la seguridad social	Ibagué
111501	Especialización en derecho procesal	Armenia
111500	Especialización en derecho procesal	Ibagué
106799	Especialización en derecho urbano	Cartagena
109165	Especialización en gerencia pública y control fiscal	Neiva
109164	Especialización en derecho internacional	Cali
107411	Especialización en derecho médico sanitario	Armenia
108189	Especialización en derecho tributario	Bucaramanga

Escuela de Medicina y Ciencias de la Salud

Código SNIES	Programa	Ciudad
111079	Especialización en actividad física, deporte y salud	Neiva

Especializaciones Médico Quirúrgicas

Escuela de Medicina y Ciencias de la Salud

Código SNIES	Programa
111634	Especialización en anestesia cardiovascular y torácica
1301	Especialización en anestesiología
1302	Especialización en cardiología
6570	Especialización en cardiología intervencionista y hemodinamia
6569	Especialización en cardiología pediátrica
2709	Especialización en cirugía cardiovascular
104918	Especialización en cirugía de mano
1303	Especialización en cirugía general
54054	Especialización en cirugía vascular periférica
104064	Especialización en coloproctología
1319	Especialización en endocrinología
11148	Especialización en gastroenterología
1305	Especialización en ginecología y obstetricia
111238	Especialización en hepatología
54056	Especialización en infectología
104922	Especialización en mastología
54055	Especialización en medicina crítica y cuidado intensivo
111107	Especialización en medicina crítica y cuidado intensivo pediátrico

Código SNIES	Programa
111333	Especialización en medicina de urgencias
1307	Especialización en medicina interna
16130	Especialización en medicina materno fetal
1308	Especialización en nefrología
111332	Especialización en neonatología
1309	Especialización en neurocirugía
1310	Especialización en neurología
1311	Especialización en oftalmología
1312	Especialización en ortopedia y traumatología
1313	Especialización en otorrinolaringología
1315	Especialización en pediatría
1316	Especialización en psiquiatría
111640	Especialización en radiología e imágenes diagnósticas
1318	Especialización en urología



Maestrías

Escuela de Administración

Código SNIES	Programa
105712	Maestría en administración
53374	Maestría en administración en salud
24128	Maestría en Branding y Comunicación Digital
110402	Maestría en business analytics
90802	Maestría en dirección
105711	Maestría en emprendimiento e innovación
110680	Maestría en liderazgo estratégico para la sostenibilidad
105753	Maestría en Marketing
116276	Maestría en Supply Chain Management

Escuela de Ciencias Humanas

Código SNIES	Programa
109390	Maestría en conflicto, memoria y paz
90665	Maestría en estudios sociales
19947	Maestría en filosofía
111246	Maestría en gestión cultural

Escuela de Ingeniería Ciencia y Tecnología

Código SNIES	Programa
110755	Maestría en ciudades inteligentes y sostenibles
109912	Maestría en energías renovables
111008	Maestría en gestión estratégica de la información e innovación digital
111159	Maestría en ingeniería, ciencia y tecnología
109771	Maestría en matemáticas aplicadas y ciencias de la computación

Facultad de Economía

Código SNIES	Programa
10639	Maestría en economía
103886	Maestría en economía de las políticas públicas
111085	Maestría en estructuración ágil de proyectos de alta complejidad
107273	Maestría en finanzas
101875	Maestría en finanzas cuantitativas

Facultad de creación

Código SNIES	Programa
24118	Maestría en Diseño e Innovación de Materiales

Escuela de Medicina y Ciencias de la Salud

Código SNIES	Programa
109231	Maestría educación profesionales de la salud-convenio universidad javeriana
102006	Maestría en actividad física y salud
105963	Maestría en Ciencias de la Rehabilitación
106595	Maestría en ingeniería biomédica
116062	Maestría en Inteligencia Emocional y Bienestar
104867	Maestría en salud pública
105492	Maestría en seguridad y salud en el trabajo

Facultad de Ciencias Naturales

Código SNIES	Programa
108260	Maestría en Ciencias Naturales

Facultad de Estudios Internacionales, Políticos y Urbanos

Código SNIES	Programa
109986	Maestría en asuntos globales y procesos políticos
53737	Maestría en estudios políticos e internacionales

Facultad de Jurisprudencia

Código SNIES	Programa
109911	Maestría en arbitraje: nacional, internacional y de inversión
110212	Maestría en bioderecho y bioética
22148	Maestría en Asuntos Integrales de Familia
109922	Maestría en contratación pública y su gestión
90708	Maestría en derecho
4553	Maestría en derecho administrativo
109923	Maestría en derecho corporativo
107274	Maestría en derecho internacional
108370	Maestría en derecho laboral y de la seguridad social
106796	Maestría en derecho y gestión ambiental
109524	Maestría en derecho y gestión urbanística
110148	Maestría en negocios y derecho
116177	Maestría en derecho penal
116200	Maestría en derecho procesal y probatorio

Doctorados

Escuela de Medicina y Ciencias de la Salud

Código SNIES	Programa
108360	Doctorado en Investigación Clínica
111334	Doctorado en ciencias biomédicas

Escuela de Administración

Código SNIES	Programa
90331	Doctorado en Ciencias de la Dirección

Facultad de Economía

Código SNIES	Programa
53209	Doctorado en Economía

Facultad de Ciencias Naturales

Código SNIES	Programa
110215	Doctorado en Ciencias Naturales

Facultad de Estudios Internacionales, Políticos y Urbanos

Código SNIES	Programa
103093	Doctorado en Estudios Políticos e Internacionales

Facultad de Jurisprudencia

Código SNIES	Programa
53210	Doctorado en Derecho

Escuela de Ciencias Humanas

Código SNIES	Programa
110146	Doctorado en Estudios Sociales
109860	Doctorado en Filosofía

Escuela de Ingeniería Ciencia y Tecnología

Código SNIES	Programa
109919	Doctorado en Ingeniería, Ciencia y Tecnología





Inscritos, admitidos y matriculados en pregrado

Aseguramiento de la calidad

2022

	Inscritos	Admitidos	Matriculados
Escuela de Administración	908	836	330
Escuela de Ciencias Humanas	284	252	149
Escuela de Medicina y Ciencias de la Salud	2240	1378	566
Facultad de Estudios Internacionales, Políticos y Urbanos	369	344	180
Facultad de Ciencias Naturales	156	140	42
Escuela de Ingeniería, Ciencia y Tecnología	518	420	86
Facultad de Creación	651	583	164
Facultad de Economía	336	299	100
Facultad de Jurisprudencia	683	622	281
Total	6145	4874	1898

2023

	Inscritos	Admitidos	Matriculados
Escuela de Administración	1176	1064	569
Escuela de Ciencias Humanas	293	269	118
Escuela de Medicina y Ciencias de la Salud	2401	1689	750
Facultad de Estudios Internacionales, Políticos y Urbanos	459	422	219
Facultad de Ciencias Naturales	193	175	78
Escuela de Ingeniería, Ciencia y Tecnología	633	578	176
Facultad de Creación	946	800	354
Facultad de Economía	436	397	155
Facultad de Jurisprudencia	689	632	228
Total	7226	6026	2647

Nota: Para los inscritos, los admitidos y los matriculados se toman en cuenta activaciones de cupo, admitidos por estudios universitarios, nuevos a programas y transferencias; y se incluyen estudios universitarios y fortalecimiento. Fuente: Dirección de Marketing.

Inscritos, admitidos y matriculados en posgrado

2022

	Inscritos	Admitidos	Matriculados
Escuela de Administración	1175	1008	641
Escuela de Ciencias Humanas	132	111	77
Escuela de Medicina y Ciencias de la Salud	2433	593	468
Facultad de Estudios Internacionales, Políticos y Urbanos	141	112	78
Facultad de Ciencias Naturales	16	15	13
Escuela de Ingeniería, Ciencia y Tecnología	452	274	161
Facultad de Creación	0	0	0
Facultad de Economía	238	203	151
Facultad de Jurisprudencia	1768	1520	1136
Total	6355	3836	2725














2023

	Inscritos	Admitidos	Matriculados
Escuela de Administración	832	781	519
Escuela de Ciencias Humanas	220	183	150
Escuela de Medicina y Ciencias de la Salud	2682	600	456
Facultad de Estudios Internacionales, Políticos y Urbanos	165	141	90
Facultad de Ciencias Naturales	13	12	6
Escuela de Ingeniería, Ciencia y Tecnología	208	151	113
Facultad de Creación	0	0	0
Facultad de Economía	256	212	136
Facultad de Jurisprudencia	1753	1484	1065
Total	6129	3564	2535

Nota: Para los inscritos, los admitidos y los matriculados se toman en cuenta activaciones de cupo, admitidos por estudios universitarios, nuevos a programas y transferencias; y se incluyen estudios universitarios y fortalecimiento. Fuente: Dirección de Marketing.

Caracterización de la población total

Distribución de estudiantes 2023

 Hombres	40,47%	 Posgrado	28,83%
 Mujeres	59,53%	 Pregrado	71,17%
 Escuela de Administración	17,95%	 Escuela de Ingeniería Ciencia y Tecnología	4,52%
 Escuela de Ciencias Humanas	5,47%	 Facultad de Creación	5,29%
 Escuela de Medicina y Ciencias de la Salud	31,28%	 Facultad de Economía	4,97%
 Fac. Estudios Int., Políticos y Urbanos	6,41%	 Facultad de Jurisprudencia	22,27%
 Facultad de Ciencias Naturales	1,59%		

Nota: Se incluyen estudiantes matriculados, en proceso de grado y en movilidad académica en programas conducentes a título y en programas en extensión.
Fuente: Sistema Integral de Información.

Variación de estudiantes de pregrado

Total de estudiantes matriculados en pregrado

	2022-1	2022-2	2023-1	2023-2
Escuela de Administración	2008	1921	1633	1651
Escuela de Ciencias Humanas	760	713	636	565
Escuela de Medicina y Ciencias de la Salud	3052	3026	3042	3069
Facultad de Estudios Internacionales, Políticos y Urbanos	927	834	752	733
Facultad de Ciencias Naturales	29	25	158	183
Escuela de Ingeniería, Ciencia y Tecnología	313	320	351	403
Facultad de Creación	380	451	571	689
Facultad de Economía	657	528	501	428
Facultad de Jurisprudencia	2136	1764	1574	1418

Nota: Se incluyen estudiantes matriculados, en proceso de grado y en movilidad académica en programas conducentes a título y en programas en extensión.
Fuente: Sistema Integral de Información.

Caracterización población pregrado

	2023-1	2023-2
En condición de discapacidad	0,28%	0,32%
Comunidad negra	0,95%	1,00%
Grupo minoritario	3,25%	3,49%

Fuente: Dirección de Evaluación, Permanencia y Éxito Estudiantil.

Caracterización población posgrado

	2023-1	2023-2
En condición de discapacidad	0,16%	0,11%
Comunidad negra	0,90%	0,80%
Grupo minoritario	1,30%	1,38%

Fuente: Dirección de Evaluación, Permanencia y Éxito Estudiantil

Variación de estudiantes de posgrado

Escuela de Administración

Doctorado	
Especialización	
Especialización en extensión	
Especialización virtual	
Maestría	

Escuela de Ciencias Humanas

Doctorado	
Especialización	
Especialización virtual	
Maestría	

Escuela de Medicina y Ciencias de la Salud

Doctorado	
Especialización	
Especialización en extensión	
Especialización Médico Quirúrgica	
Especialización virtual	
Maestría	
Maestría virtual	
Maestría en extensión	

Facultad de Estudios Internacionales, Políticos y Urbanos

Doctorado	
Especialización virtual	
Maestría	

Facultad de Ciencias Naturales

Maestría	
Doctorado	

Escuela de Ingeniería, Ciencia y Tecnología

Doctorado	
Maestría	

Facultad de Economía

Doctorado	
Especialización	
Especialización en extensión	
Maestría	

Facultad de Jurisprudencia

Doctorado	
Especialización	
Especialización en extensión	
Especialización virtual	
Maestría	

Nota: Se incluyen estudiantes matriculados, en proceso de grado y en movilidad académica en programas conducentes a título y en programas en extensión.
Fuente: Sistema Integral de Información.

Estudiantes Internacionales

128

Fuente: Sistema Integral de Información

Total de estudiantes matriculados en posgrado

	2022-1	2022-2	2023-1	2023-2
Escuela de Administración	6	7	5	4
Escuela de Ciencias Humanas	295	272	235	219
Escuela de Medicina y Ciencias de la Salud	450	428	218	220
Escuela de Ingeniería, Ciencia y Tecnología	94	43	99	95
Facultad de Estudios Internacionales, Políticos y Urbanos	311	314	332	292
Facultad de Ciencias Naturales	2	2	3	2
Facultad de Creación	30	48	65	31
Facultad de Economía	25	61	117	25
Facultad de Jurisprudencia	109	114	146	80
Escuela de Medicina y Ciencias de la Salud	29	26	20	16
Escuela de Ciencias Humanas	96	97	94	107
Escuela de Administración			96	102
Escuela de Medicina y Ciencias de la Salud	325	307	308	324
Escuela de Ingeniería, Ciencia y Tecnología	72	55	44	62
Facultad de Estudios Internacionales, Políticos y Urbanos	103	69	187	71
Facultad de Ciencias Naturales	90	111	106	121
Facultad de Creación			57	29
Facultad de Economía	5	6	4	5
Facultad de Jurisprudencia	27	48	64	60
Escuela de Medicina y Ciencias de la Salud	33	27	25	29
Escuela de Ciencias Humanas	24	20	15	14
Escuela de Ingeniería, Ciencia y Tecnología	4	3	4	5
Facultad de Estudios Internacionales, Políticos y Urbanos	1	4	3	6
Facultad de Ciencias Naturales	61	105	124	17
Facultad de Creación	18	17	15	8
Facultad de Economía	78	80	78	48
Facultad de Jurisprudencia	22	24	27	24
Escuela de Medicina y Ciencias de la Salud	174	138	332	126
Escuela de Ciencias Humanas	15	12	11	12
Escuela de Administración	806	879	872	825
Escuela de Medicina y Ciencias de la Salud	332	383	124	197
Escuela de Ingeniería, Ciencia y Tecnología		20	8	33
Facultad de Estudios Internacionales, Políticos y Urbanos	310	330	286	274

Graduados

2022

2023

Pregrado Hombres 353 - Mujeres 632 Hombres 414 - Mujeres 646
Posgrado Hombres 567 - Mujeres 695 Hombres 662 - Mujeres 748
Fuente: Dirección de Registro

Características población becada y con descuento

	2022	2023
Hombres	3.153	3.185
Mujeres	4.478	4.601
Posgrado	3.455	3.560
Pregrado	4.203	4.250
Escuela de Administración	1.447	1.478
Escuela de Ciencias Humanas	823	821
Escuela de Medicina y Ciencias de la Salud	1.435	648
Facultad de Estudios Internacionales, Políticos y Urbanos	556	1.467
Facultad de Ciencias Naturales	95	120
Escuela de Ingeniería, Ciencia y Tecnología	458	361
Facultad de Creación	257	473
Facultad de Economía	561	537
Facultad de Jurisprudencia	2.018	1.912

Fuente: Dirección Financiera

	2022	2023
Número de estudiantes beneficiarios de becas y descuentos	7.631	7.786
Número de estudiantes con financiación ICETEX	2.511	2.356
Valor de financiación ICETEX	54.740.153.481	54.210.647.306
Número de estudiantes con financiación DIRECTA	717	951
Valor de financiación Directa	7.629.349.398	11.295.455.206
Número de estudiantes con financiación EXTERNA	347	231
Valor de financiación Externa	4.519.314.651	3.457.378.102

Fuente: Dirección Financiera

Porcentaje de créditos reprobados sobre el total de créditos cursados

	Mujeres	Hombres	Total
Escuela de Administración	1,83%	2,98%	2,33%
Escuela de Ciencias Humanas	1,39%	1,73%	1,53%
Escuela de Medicina y Ciencias de la Salud	1,65%	1,96%	1,75%
Facultad de Estudios Internacionales, Políticos y Urbanos	1,14%	1,64%	1,33%
Facultad de Ciencias Naturales	2,43%	4,71%	3,29%
Escuela de Ingeniería, Ciencia y Tecnología	3,26%	3,77%	3,60%
Facultad de Creación	0,93%	2,61%	1,33%
Facultad de Economía	3,21%	4,41%	3,91%
Facultad de Jurisprudencia	1,38%	1,54%	1,45%

Fuente: Dirección de Evaluación, Permanencia y Éxito Estudiantil

Desempeño Académico

Promedios acumulados de estudiantes UR

	Mujeres	Hombres	Total
Escuela de Administración	4,16	3,92	4,05
Escuela de Ciencias Humanas	4,23	4,07	4,16
Escuela de Medicina y Ciencias de la Salud	4,09	4,04	4,08
Facultad de Estudios Internacionales, Políticos y Urbanos	4,23	4,13	4,19
Facultad de Ciencias Naturales	4,05	3,88	3,98
Escuela de Ingeniería, Ciencia y Tecnología	4,01	3,82	3,88
Facultad de Creación	4,36	4,18	4,32
Facultad de Economía	3,96	3,74	3,83
Facultad de Jurisprudencia	4,11	4,02	4,07
UROSARIO	4,14	3,99	4,08

Fuente: Dirección de Evaluación, Permanencia y Éxito Estudiantil

Deserción

Semestre	Deserción acumulada 2016 -2 a 2022-1
S1	8,9%
S2	12,8%
S3	14,6%
S4	15,9%
S5	17,0%
S6	18,0%
S7	18,3%
S8	19,6%
S9	20,8%
S10	23,1%
S11	24,5%
S12	26,6%

Fuente: Dirección de Evaluación, Permanencia y Éxito Estudiantil

Deserción por periodo 2012-2 - 2022-1

Semestre	Deserción por periodo 2012-2 - 2022-1
2012-2	4,93%
2013-1	4,73%
2013-2	4,63%
2014-1	4,25%
2014-2	3,70%
2015-1	4,34%
2015-2	3,49%
2016-1	3,93%
2016-2	3,73%
2017-1	3,78%
2017-2	3,45%
2018-1	2,71%
2018-2	2,67%
2019-1	3,05%
2019-2	3,11%
2020-1	3,22%
2020-2	2,82%
2021-1	3,30%
2021-2	3,68%
2022-1	3,65%





Segundo Programa

	Administración de empresas	Administración de Negocios Internacionales	Administración en Logística y Producción	Antropología	Arquitectura	Artes	Artes Liberales en Ciencias Sociales	Biología	Ciencia Política y Gobierno	Ciencias del Sistema Tierra	Creación	Diseño	Economía	Enfermería	Filosofía	Finanzas y Comercio Internacional	Fisioterapia	Fonoaudiología	Gestión y Desarrollo Urbanos	Historia	Ingeniería de Sistemas Energéticos	Ingeniería Electrónica	Ingeniería Industrial	Jurisprudencia	Licenciatura en Ciencias Sociales	Licenciatura en Filosofía	Marketing y Negocios Digitales	Matemáticas Aplicadas y Ciencias de la Computación	Medicina	Periodismo y Opinión Pública	Pregrado en Emprendimiento	Psicología	Relaciones Internacionales	Sociología	Teatro Musical	Terapia Ocupacional	Total General	
Administración de Empresas		5	13							1													1	1			32					1		1			55	
Administración de Negocios Internacionales	4		38						2			1	1			3											109			2			1		1		162	
Administración en Logística y Producción	1	4										1				1											11			1							19	
Antropología				1					1					2	1						1						1		3		1	1	1				13	
Arquitectura						4						5							4		1				1													15
Artes											2	4																										6
Artes Liberales en Ciencias Sociales				2		1			1																					2		2	3	1	1			13
Biología						1				8											1																	10
Ciencia Política y Gobierno		2												8		1	1											1		3			6	3				65
Ciencias del Sistema Tierra								1																													1	
Creación		1										5																				1			1			8
Diseño					12	4										1												1			1	1	1					26
Economía		3							2							15			1															5	1			28
Filosofía									1																1	1				1								4
Finanzas y Comercio Internacional		6	1											23																								34
Fisioterapia	1	1						1		1								3																				27
Fonoaudiología	2														1																							11
Gestión y Desarrollo Urbanos					11				4	1			1																	1				1				20
Historia	1			1					1																					2								8
Ingeniería de Sistemas Energéticos																						1																1
Ingeniería Electrónica																						1																1
Ingeniería Industrial																1																						3
Jurisprudencia		9		2	1	2	1		31			3	13		7	3			6	6								2	3	1	8	1	3	26	4	3		135
Licenciatura en Ciencias Sociales																											5											6
Licenciatura en Filosofía				1																						2												3
Marketing y Negocios Digitales	7	46	8									5																										70
Matemáticas Aplicadas y Ciencias de la Computación	1							1					1			5						2	10	3														23
Medicina								1									1																					5
Periodismo y Opinión Pública		1		3			4		4	1	1	5	1		2	1			2	3																		51
Pregrado en Emprendimiento			1																																			1
Psicología	1								1				1	1	2													2										13
Relaciones Internacionales	1	11		2				1	27		1		10		1	4			10	1								1		6		1					116	
Sociología									2																								3	1				11
Teatro Musical	1										1	1																										7
Terapia Ocupacional																	2	2																				8
Total General	20	90	60	11	25	12	5	5	77	12	9	31	61	2	14	35	8	5	47	12	5	11	4	82	4	5	165	4	7	28	7	28	54	15	7	12	979	

Internacionalización

Universidades con convenios de doble titulación

	País
Brunel University London	Reino Unido
EADA Business School (Escuela de Alta Dirección y Administración)	España
Ecole de Management de Normandie	Francia
ESC Rennes School of Business	Francia
Escuela de Negocios de Navarra	España
Fundación Icil - Instituto de Carreras de Innovación y Logística	España
IESEG School of Management	Francia
Institut Mines - Télécom Business School	Francia
Katholische Universität Eichstätt-Ingolstadt	Alemania
Montpellier Business School	Francia
Pontificia Universidad Católica de Paraná	Brasil
Pontificia Universidad Católica del Perú	Perú
Sciences Po Bordeaux	Francia
Tilburg University	Países Bajos
Université Toulouse 1 Capitole - Toulouse School of Economics	Francia
Universidad 'Alfonso X El Sabio'	España
Universidad de Granada	España
Universidad del País Vasco/Universidad Pública de Navarra	España
Universidad ESAN	Perú
Universidad Popular Autónoma del Estado de Puebla	México
Universidade de São Paulo	Brasil
Università degli Studi di Bologna 'Alma Mater Studiorum'	Italia
Universitat Politècnica de Catalunya	España
Université Panthéon-Assas Paris II	Francia
Université Paris 1 Panthéon-Sorbonne	Francia
University of Essex	Reino Unido
University of London	Reino Unido
Upper Austria University of Applied Sciences	Austria
Zuyd Hogeschool	Países Bajos

Estudiantes en doble titulación

	2023
Instituciones internacionales en las que nuestros estudiantes cursaban programas de doble titulación	17
Estudiantes en programas de doble titulación	186
Países con estudiantes de doble titulación	6

Fuente: Cancillería



Convenios internacionales

	2022	2023
Convenio Marco	305	319
Intercambio de estudiantes	184	209
Doble titulación	28	31
Otros	10	8
Escuela de verano	3	8
Prácticas	2	10
Cotutela	1	1

Fuente: Cancillería

Movilidad de estudiantes

	2022	2023
Entrante	363	697
Saliente	240	489

Asignaturas en otros idiomas

	2022	2023
Total	134	126

Fuente: Cancillería

Países destinos movilidad saliente

País	# Estudiantes	País	# Estudiantes
España	158	Panamá	15
Francia	99	Colombia	14
México	35	Italia	13
Estados Unidos	32	Alemania	9
Argentina	28	Brasil	5
Países Bajos	21	Reino Unido	5
Chile	19	República Checa	4
Canadá	18	Otros	14

Profesores

Número total de profesores

Profesor

persona que desarrolla simultánea o alternativamente, actividades de docencia, investigación, proyección social y administración conforme al Proyecto Educativo Institucional, y que están vinculadas a la Universidad en alguna de las clasificaciones de profesor establecidas institucionalmente. Estas son: carrera, planta, cátedra, temporales, instructores de práctica, régimen especial, visitantes, reconocimiento de méritos y talento científico.

Profesores core:

Profesores de medio tiempo, tiempo completo o tiempo parcial que hacen parte de las clasificaciones: carrera, planta y reconocimiento de méritos.

Profesores faculty:

Profesores de medio tiempo, tiempo completo o tiempo parcial, que hacen parte de las clasificaciones: carrera, planta, reconocimiento de méritos, instructores, régimen especial, temporales, y talento científico. Son todos los profesores, excluyendo a las horas cátedra.

Profesores	2022	2023
Faculty	613,00	569,00
Hora cátedra	1528,00	1592,00
Tiempo completo equivalente (TCE)	918,50	1068,50
% de profesores con doctorado TCE	21,00	37,00
Total profesores	2141	2161

Fuente: Dirección Académica

Distribución de profesores TCE por Unidad Académica

Tiempo completo equivalente (TCE):

permite establecer una medida que unifica el total de profesores de diferentes dedicaciones de tiempo. Se calcula sumando a los profesores de tiempo completo, más los profesores de medio tiempo y tiempo parcial multiplicados por 0,5 y a los de hora cátedra por 0,25.

Distribución de profesores TCE por Unidad Académica	2022	2023
Escuela de Administración	99,80	142,00
Escuela de Ciencias Humanas	88,30	93,00
Escuela de Medicina y Ciencias de la Salud	273,80	316,30
Facultad de Estudios Internacionales, Políticos y Urbanos	54,50	49,50
Facultad de Ciencias Naturales	42,50	47,50
Escuela de Ingeniería, Ciencia y Tecnología	51,50	62,80
Facultad de Creación	35,50	44,50
Facultad de Economía	62,50	51,50
Facultad de Jurisprudencia	163,50	209,00
Decanatura del Medio Universitario	26,50	34,30
Vicerrectoría	4,50	4,00

Distribución de profesores TCE por nivel de formación	2022	2023
Doctorado	195	394,8
Maestría	336	382,5
Especialización	100	92
Especialización Médico Quirúrgica	42,3	0,8
Profesional	192,8	147

Fuente: Dirección Académica



Investigación

Grupos de investigación

Escuela de Administración

Grupo de Investigación en Dirección y Gerencia A1

Escuela de Ciencias Humanas

CETRE A
 Estética y Política A
 Estudios sobre identidad A1
 Ética aplicada, trabajo y cambio social A1
 Grupo de investigación en Educación y Desarrollo C
 Lógica, Epistemología y Filosofía de la Ciencia A1

Facultad de Ciencias Naturales

CANNON C
 Ciencias Básicas Médicas A1
 Educación en Ciencias Naturales y Matemáticas No Reconocido
 Filoevomica B
 Genética Evolutiva, Filogeografía y Ecología de Biodiversidad Neotropical A
 Grupo de Ecología Funcional y Ecosistémica (EFE) A1
 Grupo de Investigación Moléculas Biológicas y Actividad Celular B
 Grupo de Investigaciones Microbiológicas - UR (GIMUR) A1
 Historia Natural de Plantas Tropicales A1
 Interacciones Clima-Ecosistemas (ICE) C
 NanoTech B
 Paleontología Neotropical Tradicional y Molecular C
 Estudios en Geología y Geofísica – EGEO A1
 Ecofungi C

Facultad de Jurisprudencia

Grupo de Investigación de Derecho Penal A1
 Grupo de Investigación en Derecho Internacional A1
 Grupo de Investigación en Derecho Privado de la Facultad de Jurisprudencia de la Universidad del Rosario A1
 Grupo de Investigación en Derecho Público A1
 Grupo de Investigación en Derechos Humanos A1

Fac. de Estudios Inter, Políticos y Urbanos

Grupo de Estudios Políticos e Internacionales A1

Miembro de consejo de centro (CvLAC)

Historia Universidad del Rosario- GHUR No Reconocido

Escuela de Medicina y Ciencias de la Salud

CENTRO DE ESTUDIO DE ENFERMEDADES AUTOINMUNES - CREA A1
 Centro Rosarista de Salud Mental - CeRSaMe C
 Ciencias de la Rehabilitación A1
 E. C. Estudios en Ciencias del Comportamiento A1
 Educación Médica y en Ciencias de la Salud A
 GENIUROS A1
 GiBiome A1
 GISCYT B
 Grupo de Estudios en Microbiología Traslacional y Enfermedades Emergentes - MICROS B
 Grupo de Estudios en Sistemas Tradicionales de Salud B
 Grupo de Estudios Sociales de las Ciencias, las Tecnologías y las Profesiones A1
 Grupo de Investigación Clínica A1
 Grupo de Investigación en Anestesiología B
 Grupo de Investigación en Cardiología A1
 Grupo de investigación en hemodinamia y función vascular C
 Grupo de Investigación en la Práctica Clínica de Cuidado y Rehabilitación de Enfermería (Practicare) C
 Grupo de Investigación en Salud Pública A1
 GRUPO DE NEUROCIENCIAS DE LA UNIVERSIDAD DEL ROSARIO (NEUROS) A1
 Individuo, Familia y Sociedad C
 Méderi C
 Iniciativa para la Caracterización de las Enfermedades Hemato-Oncológicas en Colombia ICAROS C
 Grupo de Investigación en Cirugía General C
 Grupo de Investigación en Cirugía General No Reconocido
 Grupo de Investigación Cirugía Vasculat y Endovascular No Reconocido
 Grupo de Investigación en Radiología e Imágenes diagnósticas Reconocido
 Medicina Traslacional C
 Grupo de Investigación Vida e Inteligencia Artificial - GIVIA No Reconocido
 Grupo de Investigación en Ciencias Biomédicas Aplicadas UR- BIOMED No Reconocido

Facultad de Creación

Grupo de Estudios Creativos de la Universidad del Rosario Reconocido

Decanatura del Medio Universitario

Habilidades para la Vida Reconocido

Facultad de Economía

Grupo de investigaciones. Facultad de Economía. Universidad del Rosario A1

Escuela de Ingeniería Ciencia y Tecnología

Tecnología, Ingeniería, Ciencia y Matemáticas - TICMA C



Indicadores Investigación

	2022	2023*
Total publicaciones (Scopus)	664	537
Impacto normalizado	0,9	0,62
Documentos citados (%)	57,7	26,6
Colaboración internacional (%)	51,8	50,3
Q1 (%)	50,9	55,8

Fuente: Dirección de Investigación e Innovación. * Datos parciales a 15 de diciembre de 2023.

Centros de investigación

- Grupo de Estudios Interdisciplinarios sobre Conflicto y Paz (JANUS)
- Centro de Estudio de Enfermedades Autoinmunes (CREA)
- Centro de Investigación en Genética y Genómica (CIGGUR)
- Centro de Neurociencias Neurovitae-UR
- Centro de Estudios en Medición de la Actividad Física (CEMA)
- Centro de Investigaciones en Microbiología y Biotecnología (CIMBIUR)
- Centro de Estudios en Bioética y Bioderecho
- Research Center for Equitable and Inclusive Progress - EQUIP
- Instituto de Economía Aplicada de la Universidad del Rosario
- Instituto de Medicina Translacional
- Instituto de investigación en ética aplicada y de las profesiones, ciudadanía y bioética

Fuente: Dirección de Investigación e Innovación

Proyectos de investigación

	2022		2023	
	Nuevos proyectos	Proyectos activos	Nuevos proyectos	Proyectos activos
Escuela de Administración	3	27	2	6
Escuela de Ciencias Humanas	5	20	2	7
Escuela de Medicina y Ciencias de la Salud	23	122	15	111
Facultad de Estudios Internacionales, Políticos y Urbanos	3	29	2	8
Facultad de Ciencias Naturales	10	52	12	30
Escuela de Ingeniería, Ciencia y Tecnología	5	9	1	5
Facultad de Creación	0	3	0	0
Facultad de Economía	3	20	0	0
Facultad de Jurisprudencia	6	34	4	15
Otras unidades	0	3	0	0

Fuente: Dirección de Investigación e Innovación

Observatorios UR

- Observatorio Colombiano de Crimen Organizado
- Observatorio Colombiano de Minería (OCMI)
- Observatorio de Asuntos de Género y Diversidades
- Observatorio de Derecho Internacional
- Observatorio de Hacienda Pública y Derecho Tributario
- Observatorio de la Representación Política
- Observatorio de Lavado de Activos y Extinción de Dominio
- Observatorio de Prevención y Análisis del Delito Informático - "iURiscyber"
- Observatorio de Redes y Acción Colectiva – ORAC
- Observatorio de Restitución y Regulación de Derechos de Propiedad Agraria
- Observatorio de Venezuela - OV
- Observatorio del Comportamiento de Automedicación
- Observatorio Justicia Especial para la Paz
- Observatorio Laboral de la Universidad del Rosario (LaboUR)
- Observatorio Legislativo y de opinión
- Observatorio para la Libertad de Expresión

Fuente: Dirección de Investigación e Innovación

Revistas indexadas UR

ACDI – Anuario colombiano de Derecho Internacional

Scopus; Emerging Sources Citation Index; ERINH PLUS; MIAR – Matriz de Información para el análisis de revistas; Latindex; Redib - Red Iberoamericana de Innovación y Conocimiento Científico; Dialnet; DOAJ; RedAlyC; Ebsco; CLASE - Citas latinoamericanas en ciencias sociales y humanidades (UNAM); Scilit; JournalGuide; Electronic Journals Library EZB; Journal TOCs; CIRC Clasificación Integrada de Revistas Científicas; Worldcat; Rebiun - Red de Bibliotecas Universitarias Españolas; Ulrich's; LatinRev; Academic Resource Index ResearchBib; BASE; Illinois University Library (Catálogo); 1Findr; Google Scholar.

ANIDIP Anuario Iberoamericano Derecho Internacional Penal

Emerging Sources Citation Index; ERINH PLUS; MIAR – Matriz de información para el análisis de revistas; Latindex; Redib - Red Iberoamericana de Innovación y Conocimiento Científico; Dialnet; DOAJ; Scilit; Electronic Journals Library EZB; Journal TOCs; CIRC Clasificación Integrada de Revistas Científicas; Worldcat; Rebiun - Red de Bibliotecas Universitarias Españolas; Ulrich's; LatinRev; Academic Resource Index ResearchBib; BASE; Illinois University Library (Catálogo); 1Findr; Google Scholar.

Estudios Socio-jurídicos

Emerging Sources Citation Index; SciELO (Colombia); SciELO Citation Index; Publindex categoría B; ERINH PLUS; MIAR – Matriz de información para el análisis de revistas; Latindex; Redib - Red Iberoamericana de Innovación y Conocimiento Científico; Dialnet; DOAJ; RedAlyC; Ebsco; CLASE - Citas latinoamericanas en ciencias sociales y humanidades (UNAM); Scilit; JournalGuide; Electronic Journals Library EZB; Journal Scholar Metrics; Journal TOCs; CIRC Clasificación Integrada de Revistas Científicas; Worldcat; Rebiun - Red de Bibliotecas Universitarias Españolas; Biblat - Bibliografía Latinoamericana (UNAM); Ulrich's; LatinRev; Academic Resource Index ResearchBib; BASE; Illinois University Library (Catálogo); 1Findr; Google Scholar.

Revista Ciencias de la Salud

Scopus; SciELO (Colombia); SciELO Citation Index; MIAR – Matriz de información para el análisis de revistas; Latindex; Lilacs, Redib - Red Iberoamericana de Innovación y Conocimiento Científico; Dialnet; DOAJ; RedAlyC; Ebsco; Scilit; JournalGuide; Electronic Journals Library EZB; Journal TOCs; CIRC Clasificación Integrada de Revistas Científicas; Worldcat; Rebiun - Red de Bibliotecas Universitarias Españolas; Ulrich's; LatinRev; Academic Resource Index ResearchBib; BASE; CINAHL; Illinois University Library (Catálogo); MedicLatina; Core; 1Findr; Google Scholar; Academic Resource Index ResearchBib

Avances en Psicología Latinoamericana

Scopus; Emerging Sources Citation Index; SciELO (Colombia); SciELO Citation Index; ERINH PLUS; MIAR – Matriz de información para el análisis de revistas; Latindex; Redib - Red Iberoamericana de Innovación y Conocimiento Científico; Dialnet; DOAJ; Lilacs, RedAlyC; Ebsco; Scilit; JournalGuide; Electronic Journals Library EZB; Journal Scholar Metrics; Journal TOCs; CIRC Clasificación Integrada de Revistas Científicas; Worldcat; Rebiun - Red de Bibliotecas Universitarias Españolas; Psicodoc; Ulrich's; LatinRev; Academic Resource Index ResearchBib; BASE; Illinois University Library (Catálogo); 1Findr; Google Scholar.

Desafíos

Emerging Sources Citation Index; SciELO (Colombia); SciELO Citation Index; Publindex categoría C; ERINH PLUS; MIAR – Matriz de información para el análisis de revistas; Latindex; Redib - Red Iberoamericana de Innovación y Conocimiento Científico; Dialnet; DOAJ; RedAlyC; Ebsco; CLASE - Citas latinoamericanas en ciencias sociales y humanidades (UNAM); Scilit; Electronic Journals Library EZB; Journal TOCs; CIRC Clasificación Integrada de Revistas Científicas; Worldcat; Rebiun - Red de Bibliotecas Universitarias Españolas; Ulrich's; LatinRev; Academic Resource Index ResearchBib; BASE; Illinois University Library (Catálogo); 1Findr; Google Scholar.

Territorios

Scopus; Emerging Sources Citation Index; SciELO (Colombia); SciELO Citation Index; ERINH PLUS; MIAR – Matriz de información para el análisis de revistas; Latindex; Redib - Red Iberoamericana de Innovación y Conocimiento Científico; Dialnet; DOAJ; RedAlyC; Ebsco; CLASE - Citas latinoamericanas en ciencias sociales y humanidades (UNAM); Scilit; Electronic Journals Library EZB; Journal TOCs; CIRC Clasificación Integrada de Revistas Científicas; Worldcat; Rebiun - Red de Bibliotecas Universitarias Españolas; Publindex categoría C; Ulrich's; LatinRev; Academic Resource Index ResearchBib; BASE; Illinois University Library (Catálogo); 1Findr; Google Scholar.

Anuario Electrónico de Estudios en Comunicación Social Disertaciones

Publindex categoría C; ERINH PLUS; MIAR – Matriz de información para el análisis de revistas; Latindex; Redib - Red Iberoamericana de Innovación y Conocimiento Científico; Dialnet; DOAJ; RedAlyC; Scilit; JournalGuide; Electronic Journals Library EZB; Journal Scholar Metrics; Journal TOCs; CIRC Clasificación Integrada de Revistas Científicas; Worldcat; Rebiun - Red de Bibliotecas Universitarias Españolas; Publindex Categoría C; Ulrich's; LatinRev; Academic Resource Index ResearchBib; BASE; Illinois University Library (Catálogo); 1Findr; Google Scholar.

Revista de Economía del Rosario

Scopus; ERINH PLUS; MIAR – Matriz de información para el análisis de revistas; Latindex; Redib - Red Iberoamericana de Innovación y Conocimiento Científico; Dialnet; DOAJ; RedAlyC; Ebsco; CLASE - Citas latinoamericanas en ciencias sociales y humanidades (UNAM); Scilit; JournalGuide; Electronic Journals Library EZB; Journal TOCs; CIRC Clasificación Integrada de Revistas Científicas; Worldcat; Rebiun - Red de Bibliotecas Universitarias Españolas; REPEC; Biblat - Bibliografía Latinoamericana (UNAM); Ulrich's; LatinRev; Academic Resource Index ResearchBib; BASE; Illinois University Library (Catálogo); 1Findr; Google Scholar.

Universidad & Empresa

Emerging Sources Citation Index; SciELO (Colombia); SciELO Citation Index; Publindex categoría C; ERINH PLUS; MIAR – Matriz de información para el análisis de revistas; Latindex; Redib - Red Iberoamericana de Innovación y Conocimiento Científico; Dialnet; DOAJ; RedAlyC; EBS-CO; CLASE - Citas latinoamericanas en ciencias sociales y humanidades (UNAM); Scilit; JournalGuide; Electronic Journals Library EZB; Journal TOCs; CIRC Clasificación Integrada de Revistas Científicas; Worldcat; Rebiun - Red de Bibliotecas Universitarias Españolas; Publindex Categoría C; Ulrich's; LatinRev; Academic Resource Index ResearchBib; BASE; Illinois University Library (Catálogo); 1Findr; Google Scholar.

Extensión

DIRECCIÓN DE REGIONALIZACIÓN

Pilar

Experiencia UR en Regiones	2022	2023
Encuentro de estudiantes de regiones	111	120
Encuentro de egresados en regiones	194	10
Internacionalización de las regiones	19	17
Apoyo a unidades académicas y centrales	2238	2861
Municipios	23	18

Convenios

Marco de cooperación interinstitucional	10	13
Marco de extensión de programas	3	9
Marco de ampliación y/o extensión de programas	12	4
Tripartito ampliación de programas	1	4
Específicos de ampliación o extensión	1	

Fuente: Dirección de Regionalización

Entidades con convenios

Entidades con convenios	Municipio
Corporación Universitaria Empresarial Alexander Von Humboldt	Armenia
Asociación Nacional de Empresarios de Colombia (Andi)	Bogotá
Ministerio de Relaciones Exteriores	Bogotá
Universidad Autónoma de Bucaramanga	Bucaramanga
Universidad Autónoma de Occidente	Cali
Cámara de Comercio Del Huila	Neiva
Corporación Universitaria Del Huila	Neiva
Cámara de Comercio del Huila - Corporación Universitaria del Huila	Neiva
Cámara de Comercio de Tumaco	Tumaco
Corporación Universitaria Autónoma de Nariño "Aunar"	Villavicencio
Fenalco - Meta	Villavicencio
Universidad de los Llanos	Villavicencio

Fuente: Dirección de Regionalización

Internacionalización de las regiones:

Hace referencia a las becas otorgadas entre Cancillería y la Dirección de Regionalización a estudiantes de posgrados y aliados en regiones.

Apoyo a Unidades académicas y centrales:

Hace referencia al apoyo/articulación que dio la Dirección de Regionalización a todas aquellas unidades que realizaron alguna actividad/proyecto/servicio en región con aliados.

Ciudades/Municipios:

Medellín, Cartagena, Tumaco, Calamar, Neiva, Putumayo, Tunja, Ibagué, Cali, Barichara, Bucaramanga, Pueblo Viejo, Barranquilla, Yopal, Armenia, Pereira, Villavicencio, Sopó, Briceño, Tibacuy, San Andrés y Providencia, Córdoba y Pasto.

Educación Digital

	2022*	2023
MOOCS*	16	12
*EdX	2	1
**Programas completos que constan de 2-3 MOOCS y se realizan en cocreación con los principales empleadores de la UR.	0	0
***Programas conducentes a títulos de Maestría	4	1

Fuente: Dirección de Educación Digital

Uso de aulas virtuales e institucional

	2022-1	2022-2	2023-1	2023-2
% uso de aulas virtuales e institucional*	80,87%	93,70%	75,60%	73,30%

*Incluye el uso por parte de la Escuela de Medicina y Ciencias de la Salud

Proyección Social

Pilar

Proyectos	2022	2023
Proyectos	4	4
Beneficiarios	132	182
Comunidades	Indígenas, mujeres campesinas, campesinos	Académicos, población indígena, migrantes, pescadores
Municipios	Uribia y Maicao, Zulia (Venezuela); Puerto Boyacá ; Bogotá D. C.; Honda	Puerto Carreño, Honda, Bogotá

Cursos de formación

Proyectos	4	9
Beneficiarios	248	441
Comunidades	Mujeres, personas en libertad condicional o pospenadas, periodistas que cubren fenómenos de movilidad humana, educadores y etnoeducadores	Jóvenes, cafeteros, empresarios, migrantes, mujeres, cuidadores, Policías
Municipios	Bogotá D. C. Tabio, Galapa, Medio Atrato, Santander de Quilichao; Uribia y Maicao y Zulia (Venezuela)	Armenia, Pereira, Neiva, Bogotá, Medellín, Barranquilla, Bogotá, Galapa, Quibdó

Fuente: Dirección de Extensión y Egresados

Centro de diálogo

Pilar

Ruta País	2022	2023
Eventos	5	6
Participantes	173449	141499
Financiación externa	\$ 37.470.000	\$ 70.670.000
Municipios	San Andrés, Villavicencio, Tunja, Bucaramanga, Cali	Montería, Armenia, Putumayo, Popayán, Santa Marta, Quibdó

Foros de coyuntura

Eventos	17	26
Participantes	239060	591456
Financiación externa	\$ 353.869.375	\$ 159.000.000

Diálogos del mundo

Eventos internacionales	1 (Barcelona)
Participantes	4021

Fuente: Dirección de Extensión y Egresados

Bienestar Universitario

Cobertura

	2023-1	2023-2
Desarrollo de talentos y habilidades	30128	25300
Formación integral humanista	2990	3092
Participación estudiantil y liderazgo	500	653
Salud integral y autocuidado	4286	4541

Fuente: Decanatura del Medio Universitario

Usos

	2023-1	2023-2
Desarrollo de talentos y habilidades	11410	7900
Formación integral humanista	2990	3041
Participación estudiantil y liderazgo	480	597
Salud integral y autocuidado	3063	3282



Educación continua

Por medio de programas de educación continua, se ofrecen capacitaciones a los profesionales, los ejecutivos y los funcionarios de entidades públicas o privadas, para profundizar, actualizar o desarrollar habilidades y competencias específicas a través de diplomados, cursos, seminarios y talleres.

Educación continua total

	2022	2023
Participantes	39934	29813
Eventos	1308	1323
Millones de pesos	\$18.577.108.168	\$23.709.943.891

Educación continua total ABIERTOS

	2022	2023
Participantes	5770	7290
Eventos	395	499
Millones de pesos	\$7.215.075.218	\$8.066.563.424

Educación continua total FORMACIÓN A LA MEDIDA Y CONSULTORIA

	2022	2023
Participantes	34164	20617
Eventos	913	692
Millones de pesos	\$11.362.032.950	\$14.448.169.533

Fuente: Educación Continua y Consultoría

Recursos disponibles

Centro de Recursos para el Aprendizaje y la Investigación (CRAI)

Recursos

	2022	2023
Recursos impresos		
Títulos*	92.614	93.382
Recursos electrónicos		
Bases de datos**	109	109
Libros electrónicos	569.125	590.745
Revistas electrónicas	50.071	50.300
Documentos Repositorio Institucional	31.500	34.105
Set de datos publicados en el repositorio	51	62

*Incluye material de Bodega
**Nota: se reportan sólo las bases de datos suscritas. Fuente: CRAI

Centro de Estudios para la Competitividad Regional SCORE

Proyectos

	2022	2023
Externos	10	8
Internos	12	4



Usos de servicios CRAI

	2022	2023
Profesores de carrera	92%	92%
Profesores cátedra	51%	45%
Estudiantes pregrado	86%	89%
Estudiantes especialización	87%	81%
Estudiantes maestría	87%	85%
Estudiantes doctorado	90%	85%

Fuente: CRAI



Laboratorios

	2022	2023
Escuela de Administración	8	24
Escuela de Ciencias Humanas	4	15
Escuela de Medicina y Ciencias de la Salud	24	13
Facultad de Estudios Internacionales, Políticos y Urbanos	1	9
Facultad de Ciencias Naturales	15	8
Escuela de Ingeniería, Ciencia y Tecnología	13	4
Facultad de Creación	9	4
Facultad de Economía	4	4
Facultad de Jurisprudencia	1	4
Decanatura del Medio Universitario	1	2
Vicerrectoría	4	2
UR Emprende	4	1
Cancillería	1	1
Dirección Académica		
Total UR	89	91

Fuente: Dirección de Infraestructura

Hábitat

	2022	2023
m ² en que opera la universidad del Rosario	179.816	179.816
Cantidad de salones	179	195
Área m ² de salones	11.692	14.100
Total de puestos en salones	7.300	7.868
Cantidad de laboratorios	89	91
Área de laboratorios	9.071	8.645
Total de puestos en laboratorio	2.419	2.300
Cantidad de auditorios	5	5
Área de auditorios	804	804
Cantidad de CRAI	4	4
Área m ² de CRAI	3.312	3.312
Áreas m ² deportivas al aire libre	62.250	62.250
Total m ² construidos	110.563	112.830
Total m ² por estudiante	12	12,6
m ² intervenidos	9.156	5.534

Fuente: Dirección de Infraestructura

Editorial Universidad del Rosario

	2022	2023
Libros publicados	85	82
Revistas científicas	24	24
Libros coeditados	26	20

Fuente: Editorial UR

La Universidad del Rosario, comprometida con el monitoreo y evaluación de su actividad a lo largo del año, presenta el Boletín Estadístico 2023. Por este medio se publican los principales resultados de las actividades más destacadas en la Universidad en relación con estudiantes, profesores, investigación, actividades de bienestar, extensión, educación continua, entre otros. Con el compromiso de ser la primera opción para los estudiantes que buscan aprender a aprender, y en medio del fortalecimiento de nuestra comunidad de alto desempeño, el boletín nos permite establecer una mirada institucional a los grandes retos que enfrenta nuestra comunidad de cara al futuro.



Universidad del
Rosario