

BOLETÍN ESTADÍSTICO

2021



Universidad del
Rosario

© Universidad del Rosario

Rector

Alejandro Cheyne García

Vicerrector

Sergio Pulgarín Molina

Síndico

Juan Manuel Ospina Sanmiguel

Secretario General

Germán Villegas González

Consiliarios

Sandra Herrera López

Alberto Fergusson Bermúdez

Andrés López Valderrama

Merlín Grueso Hinstroza

Ángel Melguizo

Dirección de Planeación y Efectividad Institucional

Mónica Correa Zabala

Decanos

Escuela de Administración

Sandra Chacón Sánchez

Escuela de Ciencias Humanas

Carlos Patarroyo Gutiérrez

Facultad de Ciencias Naturales

Carolina Pardo Díaz

Facultad de Estudios Internacionales, Políticos y Urbanos

Julio Londoño Paredes

Facultad de Economía

Carlos Sepúlveda Rico

Facultad de Jurisprudencia

José Alberto Gaitán Martínez

Escuela de Medicina y Ciencias de la Salud

Gustavo Quintero Hernández

Decanatura del Medio Universitario

Ana María Restrepo Fallon

Facultad de Creación

Juan Pablo Aschner Rosselli

Escuela de Ingeniería

Valeria Ochoa Herrera

CONTENIDO

- 4 | PRESENTACIÓN**
- 5 | NUESTRA UNIVERSIDAD**
Misión | Visión
- 6 | TABLERO DE INDICADORES**
- 7 | OFERTA ACADÉMICA**
Pregrados
- 8 | Especializaciones**
- 10 | Especialización en extensión**
- 11 | Especializaciones Médico Quirúrgicas**
- 12 | Maestrias**
- 13 | Maestría en extensión**
- 14 | ESTUDIANTES**
Inscritos, admitidos y matriculados en pregrado
- 15 | Inscritos, admitidos y matriculados en posgrado**
- 16 | Caracterización de la población total**
Distribución de estudiantes
Variación de estudiantes pregrado
- 17 | Variación de estudiantes posgrado**
Graduados
Estudiantes internacionales
- 18 | Estudiantes en doble programa**
- 20 | Internacionalización**
Estudiantes en doble titulación
Universidades con convenios de doble titulación
Convenios internacionales
Movilidad de estudiantes
- 21 | Desempeño Académico**
Promedios acumulados de estudiantes UR
Porcentaje de créditos reprobados sobre el total de créditos cursados
Deserción
- 22 | PROFESORES**
Número total de profesores
Distribución de profesores TCE por Unidad Académica
Distribución de profesores TCE por nivel de formación
- 23 | INVESTIGACIÓN**
Grupos de investigación
- 24 | Indicadores Investigación**
Proyectos de investigación
Centros de investigación
Observatorios UR
- 25 | REVISTAS INDEXADAS**
- 26 | Experiencia UR en Regiones**
Relacionamiento Estratégico
- 27 | BIENESTAR UNIVERSITARIO**
Beneficiarios
Usos
Cobertura
- 28 | RECURSOS DISPONIBLES**
Educación Continua y Consultoría
Centro de Recursos para el Aprendizaje y la Investigación (CRAI)
- 29 | Editorial UR**
Proyectos Score
Habitat

Presentación

El 2021 fue un año de reactivación económica a nivel mundial.

La Universidad del Rosario no fue ajena a este escenario y a través de la Ruta 2025 se potencializó la transformación de la experiencia del aprendizaje de los estudiantes, la oferta académica, y en el contexto de la emergencia sanitaria, la adaptación de programas académicos a las nuevas herramientas tecnológicas todo esto con el propósito de garantizar el acceso a la educación de calidad. Estas grandes transformaciones se han complementado con programas de orientación y acompañamiento estudiantil, fomentando así un espacio más accesible e inclusivo para la formación que promueve el dialogo constructivo y la consolidación de una comunidad académica de alto desempeño.

Este boletín estadístico ofrece un panorama general de las cifras de las actividades académicas y administrativas de nuestra institución, las cuales fueron lideradas por la gestión del Rector José Alejandro Cheyne García. Entre los datos claves sobre la gestión misional se presenta en primer lugar, los programas académicos por niveles de formación y unidad académica, incluyendo aquellos que nos han permitido posicionarnos en las regiones y crear alianzas estratégicas con instituciones de calidad en todo el país.

En segundo lugar, muestra un panorama exhaustivo del corazón de nuestra Universidad: sus estudiantes. Se incluyen los principales datos de sus procesos de admisión, apuestas institucionales como los dobles programas, las dobles titulaciones, caracterización sociodemográfica y desempeño académico.

El tercer tema corresponde a la comunidad profesoral de excelencia, que muestra un crecimiento significativo para soportar las funciones sustantivas de docencia, investigación y extensión. Estas dos últimas tienen sus propios apartados, que detallan los principales avances institucionales en investigación (a través de las unidades de investigación, sus proyectos y sus resultados) y en las relaciones con el entorno.

Por último, se presenta información de Internacionalización, Regionalización, Bienestar Universitario, Educación Continua, recursos disponibles en el CRAI, Hábitat, libros publicados por la Editorial UR, proyectos apoyados por el Centro de Estudios para la Competitividad Regional - SCORE y todas las apuestas importantes para la Comunidad Rosarista. La mirada cuantitativa del 2021 que presenta este boletín se ve altamente enriquecida por su contraparte cualitativa, que se encuentra disponible en el Informe Anual de Gestión 2021.

Nuestra Universidad

Desde su fundación el 18 de diciembre de 1653 en cabeza de Fray Cristóbal de Torres, se da inicio a la apuesta por brindar una formación integral y de excelencia académica a la sociedad colombiana.

Misión

Impartir una sólida formación ética, humanística y científica que, unida a la investigación y a una idónea y exigente docencia, permita a esta comunidad educativa formar integralmente personas insignes y actuar en beneficio de la sociedad, con un máximo sentido de responsabilidad.

Visión

Seremos una universidad transformadora de ideas en innovaciones al servicio del bien común, con reconocimiento global y referente en Colombia y América Latina por su oferta académica y su investigación de excelencia, al igual que, por su compromiso con la construcción de país en conjunto con las regiones.

Seremos una universidad sostenible que promueve experiencias generadoras de conocimiento para todos los miembros de su comunidad, que forma líderes con compromiso social y vocación humanista, internacional e intercultural que se extiende más allá de las fronteras.

El Ministerio de Educación Nacional nos otorgó la renovación de la Acreditación Institucional de Alta Calidad por 8 años
Resolución 013599 del 09 de diciembre de 2019

Tablero de Indicadores

Aseguramiento de la calidad	2020	2021
Programas de pregrado acreditados	19	19
% acreditación de pregrado	90,48%	90,91%
% acreditación total UR	47,46	40,28%

Programas conducentes a título

	2020	2021
Pregrado	35	37
Especialización	41	42
Especialización virtual	3	4
Especialización Blended		1
Especialización en extensión	35	36
Especialización MQ	37	37
Maestría	27	37
Maestría virtual	1	1
Maestría en extensión	2	2
Doctorado	6	10

Otros programas

	2020	2021
Especialización extendida a UR	4	4
Maestría extendida a UR	1	1

Nota: Se incluyen programas con registro calificativo activo.
Fuente: Dirección Académica.

Profesores	2020	2021
Total profesores	1761	2031
Faculty	590	617
Hora cátedra	1171	1414
Tiempo completo equivalente (TCE)	814,7	895
% de profesores con doctorado TCE	38,4%	30,2%

Fuente: Dirección Académica

Grupos de investigación	2020	2021
Categoría A1	18	18
Categoría A	9	9
Categoría B	5	5
Categoría C	5	5
Reconocido	5	5
No reconocido	7	7
Nuevos grupos	1	7

Fuente: Dirección de Investigación e Innovación.

Indicadores Investigación	2020	2021
Total publicaciones (Scopus)	517	582
Impacto Normalizado	1	0,95
% de documentos citados	37,5%	32,1%
% de colaboración internacional	45,3%	52,4%
% en Q1	50,7%	50,4%

* Datos tomados de SciVAL el 31 de enero de 2022

Oferta Académica

Pregrados

Escuela de Administración

Código SNIES	Programa
10574	Administración de Negocios Internacionales
1299	Administración de Empresas
108262	Marketing y Negocios Digitales
52072	Administración en Logística y Producción
110147	Pregrado en Emprendimiento

Escuela de Ciencias Humanas

Código SNIES	Programa
106305	Licenciatura en Ciencias Sociales
1300	Filosofía
4239	Sociología
15613	Periodismo y Opinión Pública
51786	Antropología
51887	Historia
54017	Artes Liberales en Ciencias Sociales
106389	Licenciatura en Filosofía

Escuela de Ingeniería Ciencia y Tecnología

Código SNIES	Programa
105653	Matemáticas Aplicadas y Ciencias de la Computación
109770	Ingeniería de Sistemas Energéticos
109731	Ingeniería Industrial
109730	Ingeniería Electrónica

Facultad de Ciencias Naturales

Código SNIES	Programa
102921	Biología
109769	Ciencias del Sistema Tierra

Escuela de Medicina y Ciencias de la Salud

Código SNIES	Programa
1295	Medicina
1293	Fisioterapia
1294	Fonoaudiología
1296	Terapia Ocupacional
16010	Psicología
91049	Ingeniería Biomédica
109989	Enfermería

Facultad de Creación

Código SNIES	Programa
109494	Creación
109404	Arquitectura
109406	Diseño
109352	Artes
108006	Teatro Musical

Facultad de Economía

Código SNIES	Programa
10547	Finanzas y Comercio Internacional
1298	Economía

Facultad de Estudios Internacionales, Políticos y Urbanos

Código SNIES	Programa
4368	Ciencia Política y Gobierno
4753	Relaciones Internacionales
51641	Gestión y Desarrollo Urbanos

Facultad de Jurisprudencia

Código SNIES	Programa
1297	Jurisprudencia

Especializaciones

Escuela de Administración

Código SNIES	Programa
101721	Especialización en Gerencia de Proyectos de Servicios con TIC
104661	Especialización en Gerencia Integral de Servicios de Salud - Virtual
108235	Especialización en Gestión Humana
11078	Especialización en Gerencia Integral de Servicios de Salud
109171	Especialización en Gerencia de Marketing para Entornos Digitales
17810	Especialización en Gerencia de Proyectos de Construcción e Infraestructura
9812	Especialización en Gerencia de Negocios Globales
1330	Especialización en Gerencia de Empresas

Escuela de Ciencias Humanas

Código SNIES	Programa
101783	Especialización en Traducción
110340	Especialización en Educación para la Paz y Formación Ciudadana
3038	Especialización en Gerencia y Gestión Cultural
110836	Especialización en Innovación Pedagógica

Escuela de Medicina y Ciencias de la Salud

Código SNIES	Programa
110406	Especialización en Actividad Física, Deporte y Salud
106554	Especialización en Perfusión y Circulación Extracorpórea
109230	Especialización en Educación para Profesionales de la Salud
11108	Especialización en Rehabilitación Cardíaca y Pulmonar
54304	Especialización en Salud Ocupacional
54116	Especialización en Fisioterapia en Paciente Adulto Crítico





Facultad de Economía

**Código
SNIES**

Programa

13058	Especialización en Mercado de Capitales
1328	Especialización en Finanzas
1332	Especialización en Evaluación y Desarrollo de Proyectos

Facultad de Estudios Internacionales, Políticos y Urbanos

**Código
SNIES**

Programa

110001	Especialización en Gobernanza y Desarrollo Territorial
--------	--

Facultad de Jurisprudencia

**Código
SNIES**

Programa

103701	Especialización en Derecho de Hidrocarburos
10212	Especialización en Derecho Empresarial y de los Negocios
101714	Especialización en Derecho Internacional de los Derechos Humanos y Derecho Internacional Humanitario
103702	Especialización en Derecho de Familia
103703	Especialización en Derecho de Seguros
106634	Especialización en Derecho del Mar
106798	Especialización en Derecho Internacional
1323	Especialización en Derecho Administrativo
1324	Especialización en Derecho Financiero
1325	Especialización en Derecho Procesal
1326	Especialización en Derecho Tributario
15760	Especialización en Derecho Comercial
16027	Especialización en Derecho Constitucional
17796	Especialización en Derecho Probatorio
17800	Especialización en Derecho Laboral y de la Seguridad Social
17803	Especialización en Derecho Contractual
4305	Especialización en Derecho Penal
4317	Especialización en Derecho Ambiental
52171	Especialización en Propiedad Intelectual
52337	Especialización en Derecho Médico Sanitario
53736	Especialización en Derecho Urbano
8123	Especialización en Gerencia Pública y Control Fiscal
91079	Especialización en Derecho Aduanero y del Comercio Exterior
91092	Especialización en Contratación Estatal y su Gestión

Especializaciones en extensión

Escuela de Administración

Código SNIES	Programa	Ciudad
52896	Especialización en Gerencia de Mercadeo	Bucaramanga
54564	Especialización en Gerencia de Mercadeo	Ibagué
106532	Especialización en Gerencia de Negocios Internacionales	Ibagué
107472	Especialización en Gerencia de Proyectos de Construcción e Infraestructura	Ibagué
106223	Especialización en Gestión Humana	Ibagué
101897	Especialización en Gerencia de Empresas	Medellin
13705	Especialización en Gerencia de Mercadeo	Medellin
107045	Especialización en Gerencia de Proyectos de Construcción e Infraestructura	Neiva
106222	Especialización en Gerencia de Proyectos de Servicios con Tic	Neiva
106224	Especialización en Gestión Humana	Neiva
104219	Especialización en Gerencia de Proyectos de Construcción e Infraestructura	Pereira
107323	Especialización en Gerencia de Proyectos de Construcción e Infraestructura	Villavicencio
106225	Especialización en Gestión Humana	Villavicencio
101638	Especialización en Gerencia de Empresas	Yopal

Facultad de Jurisprudencia

Código SNIES	Programa	Ciudad
102311	Especialización en Derecho Administrativo	Armenia
53085	Especialización en Derecho Contractual	Armenia
107515	Especialización en Derecho de la Empresa	Armenia
53082	Especialización en Derecho Laboral y de la Seguridad Social	Armenia
107411	Especialización en Derecho Médico Sanitario	Armenia
53084	Especialización en Derecho Procesal	Armenia
52335	Especialización en Derecho Administrativo	Bucaramanga
106459	Especialización en Derecho Ambiental	Bucaramanga
52336	Especialización en Derecho Constitucional	Bucaramanga
108189	Especialización en Derecho Tributario	Bucaramanga
109163	Especialización en Contratación Estatal y su Gestión	Cali
109153	Especialización En Derecho Aduanero y Comercio Exterior	Cali
109164	Especialización En Derecho Internacional	Cali
103039	Especialización en Derecho Urbano	Cali
106799	Especialización en Derecho Urbano	Cartagena
108259	Especialización en Derecho Laboral y de la Seguridad Social	Ibagué
108361	Especialización en Derecho Procesal	Ibagué
102217	Especialización en Derecho Comercial	Medellin
109165	Especialización en Gerencia Pública y Control Fiscal	Neiva

Facultad de Economía

Código SNIES	Programa	Ciudad
4744	Especialización en Finanzas	Ibagué
52074	Especialización en Evaluación y Desarrollo de Proyectos	Ibagué

ESCUELA DE MEDICINA Y CIENCIAS DE LA SALUD

Código SNIES	Programa	Ciudad
110406N	Especialización en Actividad Física, Deporte y Salud	Neiva



Especializaciones Médico Quirúrgicas

Escuela de Medicina y Ciencias de la Salud

Código SNIES	Programa
4930	Especialización en Anestesia Cardiotorácica
1301	Especialización en Anestesiología
1302	Especialización en Cardiología
6570	Especialización en Cardiología Intervencionista y Hemodinamia
6569	Especialización en Cardiología Pediátrica
2709	Especialización en Cirugía Cardiovascular
104918	Especialización en Cirugía de Mano
1303	Especialización en Cirugía General
54054	Especialización en Cirugía Vascular Periférica y Angiología
104064	Especialización en Coloproctología
52274	Especialización en Cuidado Intensivo Pediátrico
11109	Especialización en Ecocardiografía
1319	Especialización en Endocrinología
102817	Especialización en Gastroenterología y Endoscopia Digestiva
1305	Especialización en Ginecología y Obstetricia
54056	Especialización en Infectología
104922	Especialización en Mastología
54055	Especialización en Medicina Crítica y Cuidado Intensivo

Código SNIES	Programa
16100	Especialización en Medicina de Emergencias
102266	Especialización en Medicina del Dolor y Cuidado Paliativo
1307	Especialización en Medicina Interna
16130	Especialización en Medicina Materno Fetal
1321	Especialización en Medicina Nuclear
1308	Especialización en Nefrología
16129	Especialización en Neonatología
1309	Especialización en Neurocirugía
11048	Especialización en Neurofisiología Clínica
1310	Especialización en Neurología
1311	Especialización en Oftalmología
1312	Especialización en Ortopedia y Traumatología
1313	Especialización en Otorrinolaringología
1315	Especialización en Pediatría
1316	Especialización en Psiquiatría
1317	Especialización en Radiología
54964	Especialización en Retina y Vítreo
4893	Especialización en Toxicología Clínica
1318	Especialización en Urología





Maestrías

Escuela de Administración

Código SNIES	Programa
105712	Maestría en Administración - MBA
53374	Maestría en Administración en Salud
110402	Maestría en Business Analytics
90802	Maestría en Dirección
105711	Maestría en Emprendimiento e Innovación
110680	Maestría en Liderazgo Estratégico para la Sostenibilidad
105753	Maestría en Marketing

Escuela de Ciencias Humanas


Código SNIES	Programa
19947	Maestría en Filosofía
109390	Maestría en Conflicto, Memoria y Paz
90760	Maestría en Periodismo
90665	Maestría en Estudios Sociales

Escuela de Ingeniería Ciencia y Tecnología

Código SNIES	Programa
010362	Maestría en Ciudades Inteligentes y Sostenibles
109912	Maestría en Energías Renovables
109771	Maestría en Matemáticas Aplicadas y Ciencias de la Computación

Facultad de Economía

Código SNIES	Programa
101875	Maestría en Finanzas Cuantitativas
103886	Maestría en Economía de las Políticas Públicas
10639	Maestría en Economía
107273	Maestría en Finanzas



Escuela de Medicina y Ciencias de la Salud

Código SNIES	Programa
104867	Maestría en Salud Pública
102006	Maestría en Actividad Física y Salud
105963	Maestría en Ciencias de la Rehabilitación
105492	Maestría en Seguridad y Salud en el Trabajo
106595	Maestría en Ingeniería Biomédica
109231	Maestría en Educación para Profesionales de la Salud

Facultad de Ciencias Naturales

Código SNIES	Programa
108260	Maestría en Ciencias Naturales

Facultad de Estudios Internacionales, Políticos y Urbanos

Código SNIES	Programa
53737	Maestría en Estudios Políticos e Internacionales
109986	Maestría en Asuntos Globales y Procesos Políticos

Facultad de Jurisprudencia

Código SNIES	Programa
109911	Maestría en Arbitraje: Nacional, Internacional y de Inversión
008259	Maestría en Bioderecho y Bioética
109922	Maestría en Contratación Pública y su Gestión
90708	Maestría en Derecho
4553	Maestría en Derecho Administrativo
109923	Maestría en Derecho Corporativo
107274	Maestría en Derecho Internacional
108370	Maestría en Derecho laboral y de la Seguridad Social
106796	Maestría en Derecho y Gestión Ambiental
109524	Maestría en Derecho y Gestión Urbanística
110148	Maestría en Negocios y Derecho

Maestrías en extensión

Escuela de Medicina y Ciencias de la Salud

Código

SNIES Programa

104866 Maestría en Actividad Física y Salud

105078 Maestría en Seguridad y Salud en el Trabajo de la Salud

Doctorados

Escuela de Medicina y Ciencias de la Salud

Código

SNIES Programa

108360 Doctorado en Investigación Clínica

105184 Doctorado en Ciencias Biomédicas y Biológicas

Escuela de Administración

Código

SNIES Programa

90331 Doctorado en Ciencias de la Dirección

Facultad de Economía

Código

SNIES Programa

53209 Doctorado en Economía

Facultad de Ciencias Naturales

Código

SNIES Programa

110215 Doctorado en Ciencias Naturales

Facultad de Estudios Internacionales, Políticos y Urbanos

Código

SNIES Programa

103093 Doctorado en Estudios Políticos e Internacionales

Facultad de Jurisprudencia

Código

SNIES Programa

53210 Doctorado en Derecho

Escuela de Ciencias Humanas

Código

SNIES Programa

110146 Doctorado en Estudios Sociales

109860 Doctorado en Filosofía

Escuela de Ingeniería Ciencia y Tecnología

Código

SNIES Programa

109919 Doctorado en Ingeniería, Ciencia y Tecnología



Estudiantes



Inscritos, admitidos y matriculados en pregrado

2020

	Inscritos	Admitidos	Matriculados
Escuela de Administración	755	637	286
Escuela de Ciencias Humanas	342	261	135
Escuela de Medicina y Ciencias de la Salud	2.118	1.391	559
Fac. Estudios Int., Políticos y Urbanos	435	337	160
Facultad de Ciencias Naturales	108	80	28
Escuela de Ingeniería Ciencia y Tecnología	174	133	74
Facultad de Creación	104	76	43
Facultad de Economía	378	349	112
Facultad de Jurisprudencia	824	656	276
Total	5.238	3.920	1.673

2021

	Inscritos	Admitidos	Matriculados
Escuela de Administración	345	337	133
Escuela de Ciencias Humanas	128	116	68
Escuela de Medicina y Ciencias de la Salud	860	585	268
Fac. Estudios Int., Políticos y Urbanos	150	144	68
Facultad de Ciencias Naturales	37	35	16
Escuela de Ingeniería Ciencia y Tecnología	95	85	39
Facultad de Creación	200	176	82
Facultad de Economía	107	102	38
Facultad de Jurisprudencia	297	288	114
Total	2.219	1.868	826

Nota: Para los inscritos, los admitidos y los matriculados se toman en cuenta activaciones de cupo, admitidos por estudios universitarios, nuevos a programas y transferencias; y se incluyen estudios universitarios y fortalecimiento.

Fuente: Dirección de Marketing y Comunicaciones.



Inscritos, admitidos y matriculados en posgrado

2020

	Inscritos	Admitidos	Matriculados
Escuela de Administración	869	813	537
Escuela de Ciencias Humanas	132	106	82
Escuela de Medicina y Ciencias de la Salud	2.264	428	338
Fac. Estudios Int., Políticos y Urbanos	56	42	34
Facultad de Ciencias Naturales	10	10	7
Escuela de Ingeniería Ciencia y Tecnología	0	0	0
Facultad de Creación	0	0	0
Facultad de Economía	291	256	179
Facultad de Jurisprudencia	1.311	1.162	871
Total	3.033	2.692	2.048


2021

	Inscritos	Admitidos	Matriculados
Escuela de Administración	309	294	212
Escuela de Ciencias Humanas	99	80	60
Escuela de Medicina y Ciencias de la Salud	1.354	308	230
Fac. Estudios Int., Políticos y Urbanos	18	13	8
Facultad de Ciencias Naturales	7	4	3
Escuela de Ingeniería Ciencia y Tecnología	45	37	31
Facultad de Creación	0	0	0
Facultad de Economía	155	132	109
Facultad de Jurisprudencia	777	634	492
Total	2.764	1.502	1.145






Nota: para los inscritos, los admitidos y los matriculados se toman en cuenta activaciones de cupo, admitidos por estudios universitarios, nuevos a programas y transferencias; y se incluyen estudios universitarios y fortalecimiento.
Fuente: Dirección de Marketing y Comunicaciones.





Caracterización de la población total

Distribución de estudiantes 2020

 Hombres	40,73%
 Mujeres	59,27%

 Posgrado	27,94%
 Pregrado	72,06%

 Escuela de Administración	21,74%
 Escuela de Ciencias Humanas	6,85%
 Escuela de Medicina y Ciencias de la Salud	25,97%
 Fac. Estudios Int., Políticos y Urbanos	7,67%
 Facultad de Ciencias Naturales	0,96%

 Escuela de Ingeniería Ciencia y Tecnología	1,91%
 Facultad de Creación	1,85%
 Facultad de Economía	7,01%
 Facultad de Jurisprudencia	26,04%

Nota: Se incluyen estudiantes matriculados, en proceso de grado y en movilidad académica en programas conducentes a título y en programas en extensión.
Fuente: Sistema Integral de Información.

Total de estudiantes matriculados en pregrado

	2020-1	2020-2	2021-1	2021-2
Escuela De Administración	2.280	1.934	1.867	1.963
Escuela De Ciencias Humanas	794	775	741	763
Escuela De Ingeniería, Ciencia Y Tecnología	175	182	219	232
Escuela De Medicina Y Ciencias De La Salud	3.748	2.868	2.947	2.920
Facultad De Ciencias Naturales	122	107	121	115
Facultad De Creación	96	112	187	255
Facultad De Economía	876	744	719	661
Facultad De Estudios Internacionales, Políticos Y Urbanos	1.232	1.066	1.036	1.008
Facultad De Jurisprudencia	2.757	2.212	2.130	2.009

Nota: Se incluyen estudiantes matriculados, en proceso de grado y en movilidad académica en programas conducentes a título y en programas en extensión.
Fuente: Sistema Integral de Información.



Escuela de Administración

Doctorado
Especialización
Especialización en extensión
Especialización virtual
Maestría
Maestría en extensión

Escuela de Ciencias Humanas

Especialización
Especialización virtual
Maestría

Escuela de Ingeniería, Ciencia y Tecnología

Maestría

Escuela de Medicina y Ciencias de la Salud

Doctorado
Especialización
Especialización Médico Quirúrgica
Especialización virtual
Maestría

Facultad de Estudios Internacionales, Políticos y Urbanos

Doctorado
Maestría

Facultad de Ciencias Naturales

Maestría
Doctorado

Facultad de Economía

Doctorado
Especialización
Especialización en extensión
Maestría

Facultad de Jurisprudencia

Doctorado
Especialización
Especialización en extensión
Maestría

Total de estudiantes matriculados en posgrado

2020-1	2020-2	2021-1	2021-2
14	12	14	11
229	230	281	259
367	151	216	405
84	77	104	111
284	260	305	246
0	1	1	0
21	13	22	15
14	43	55	39
92	98	86	127
			31
25	32	22	32
78	107	79	98
376	355	329	311
		50	61
117	106	93	158
6	2	5	4
38	40	49	44
7	7	11	15
8	1	0	0
19	18	23	19
117	76	88	94
62	46	27	26
214	186	175	165
16	12	23	12
1.010	803	836	855
312	88	212	428
158	155	198	283

Nota: Se incluyen estudiantes matriculados, en proceso de grado y en movilidad académica en programas conducentes a título y en programas en extensión.
Fuente: Sistema Integral de Información.

Graduados

	2020	2021
Pregrado	1029	837
Posgrado	1380	1115

Fuente: Dirección de Registro

Estudiantes Internacionales

160

Fuente: Sistema Integral de Información



Segundo Programa

	Administración de empresas	Administración de negocios internacionales	Administración en logística y producción	Antropología	Artes liberales en ciencias sociales	Ciencia política y gobierno	Economía	Filosofía	Finanzas y comercio internacional	Fisioterapia	Fonoaudiología	Gestión y desarrollo urbanos	Historia	Ingeniería Biomedica - Convenio Eci Julio Garavito	Jurisprudencia	Licenciatura en ciencias sociales	Marketing y negocios digitales	Matemáticas aplicadas y ciencias de la computación	Medicina	Periodismo y opinión pública	Psicología	Relaciones internacionales	Sociología	Teatro musical	Terapia ocupacional	Biología	Total general
Administración De Empresas		5	2						3	1					3		2	1			2						19
Administración De Negocios Internacionales	7		2			2			9	1					5		6			1		4					37
Administración En Logística Y Producción	20	64					1		1								1										87
Antropología					1		1	2							4	1					9	2					20
Arquitectura		1		1								4															6
Artes				1																						1	2
Artes Liberales En Ciencias Sociales						1														1	1	1					4
Biología	1				2					1				1													5
Ciencia Política Y Gobierno							3					2	1		36					12		40	1				95
Creación		1																				1		1			3
Diseño		2					1								2					2				2	1		10
Economía	2	3		1		5			57						14			1		2	2	20					107
Filosofía		1		2	1	2							1		12			1	1	4		2	1				28
Finanzas Y Comercio Internacional	1	3					40											2		1		4					51
Fisioterapia											1										2				3		6
Fonoaudiología										1																	1
Gestión Y Desarrollo Urbanos						15									4					3		6				1	29
Historia				2	1										5					3		1					12
Jurisprudencia	2			2	1	27	2		1	3		1	1						1	16	1	37	2				97
Licenciatura En Ciencias Sociales				1				1														2	1				5
Licenciatura En Filosofía																3											3
Marketing Y Negocios Digitales	30	111	7							1					3				1	2	3	1		1			160
Matemáticas Aplicadas y Ciencias de la Computación	1					4	2		3						2												12
Medicina										3					1						2						6
Periodismo Y Opinión Pública				5	2	5	1	1					3		8				1		1	12					39
Psicología		1		1	1	1		1		6	4				9					2		1		1	4		32
Relaciones Internacionales					2	20									36	1				6							68
Sociología					1	3	2					1	2		7					5	2	1					23
Teatro Musical		1	1		1					1			1		1					1							6
Terapia Ocupacional										5	2																7
Ingeniería Industrial	1																	2									3
Ciencias Del Sistema Tierra	1																									1	2
Enfermería										2											1						3
Pregrado En Emprendimiento															1												1
Ingeniería De Sistemas Energéticos																		1									1
Total General	66	193	13	16	13	85	53	5	74	25	7	8	9	1	153	5	9	8	4	70	17	135	5	5	8	3	990

Internacionalización

2021

Universidades con convenios de doble titulación

País

Katholische Universität Eichstätt-Ingolstadt	Alemania
Upper Austria University of Applied Sciences	Austria
Universidade de São Paulo	Brasil
EADA Business School (Escuela de Alta Dirección y Administración)	España
Escuela de negocios de Navarra	España
Universidad 'Alfonso X El Sabio'	España
Universitat Politècnica de Catalunya	España
Ecole de Management de Normandie	Francia
IESEG School of Management	Francia
Sciences Po Bordeaux	Francia
Institut Mines - Télécom Business School	Francia
ESC Rennes School of Business	Francia
Université Panthéon-Assas Paris II	Francia
Université Paris 1 Panthéon-Sorbonne	Francia
Université Toulouse 1 Capitole	Francia
Università degli Studi di Bologna 'Alma Mater Studiorum'	Italia
Tilburg University	Países Bajos
Zuyd Hogeschool	Países Bajos
Pontificia Universidad Católica del Perú	Perú
Universidad ESAN	Perú
University of Essex	Reino Unido
University of London	Reino Unido

Estudiantes en doble titulación

2021

Instituciones internacionales en las que nuestros estudiantes cursaban programas de doble titulación	15
Estudiantes en programas de doble titulación	80
Países con estudiantes de doble titulación	7

Convenios internacionales

2020

2021

Convenio Marco	305	434
Intercambio de estudiantes	203	265
Intercambio de profesores e indígenas	58	58
Doble titulación	21	22
Otros	26	26
Escuela de verano	4	5
Investigación	17	17
Prácticas	2	6
Cotutela	3	3

Movilidad de estudiantes

2020

2021

Entrante	341	651
Saliente	302	239

Asignaturas en otros idiomas

2020

2021

Obligatorias	91	93
Electivas	28	49
Total	119	142

Desempeño Académico

Promedios acumulados de estudiantes UR

2021

Escuela de Administración	4,08
Escuela de Ciencias Humanas	4,17
Escuela de Medicina y Ciencias de la Salud	4,08
Fac. Estudios Int., Políticos y Urbanos	4,20
Facultad de Ciencias Naturales	4,08
Escuela de Ingeniería Ciencia y Tecnología	4,04
Facultad de Creación	4,30
Facultad de Economía	3,94
Facultad de Jurisprudencia	4,09
UROSARIO	4,10

Fuente: DEPE

Porcentaje de créditos reprobados sobre el total de créditos cursados

2020

2021

Escuela de Administración	2,59%	3,25%
Escuela de Ciencias Humanas	3,09%	3,28%
Escuela de Medicina y Ciencias de la Salud	1,29%	2,06%
Fac. Estudios Int., Políticos y Urbanos	1,71%	2,04%
Facultad de Ciencias Naturales	1,20%	1,92%
Escuela de Ingeniería Ciencia y Tecnología	3,16%	3,9%
Facultad de Creación	1,10%	3,0%
Facultad de Economía	3,90%	2,88%
Facultad de Jurisprudencia	2,74%	2,54%

Fuente: DEPE

Deserción

Semestre Deserción por periodo 2011-2 - 2020-2

2011-2	5,77%
2012-1	5,55%
2012-2	5,27%
2013-1	5,36%
2013-2	4,77%
2014-1	4,22%
2014-2	3,67%
2015-1	4,33%
2015-2	3,49%
2016-1	3,95%
2016-2	3,72%
2017-1	3,76%
2017-2	3,39%
2018-1	2,70%
2018-2	2,67%
2019-1	3,02%
2019-2	2,81%
2020-1	2,65%
2020-2	2,46%

Fuente: DEPE



Profesores

Número total de profesores

Profesor

Persona que desarrolla simultánea o alternativamente, actividades de docencia, investigación, proyección social y administración conforme al Proyecto Educativo Institucional, y que está vinculada a la Universidad en alguna de las clasificaciones de profesor establecidas institucionalmente. Estas son: carrera, planta, cátedra, temporales, instructores de práctica, régimen especial, visitantes, reconocimiento de méritos y talento científico.

Profesores faculty:

Profesores de medio tiempo, tiempo completo o tiempo parcial, que hacen parte de las clasificaciones: carrera, planta, reconocimiento de méritos, instructores, régimen especial, temporales, y talento científico. Son todos los profesores, excluyendo a las horas cátedra.

Profesores core:

Profesores de medio tiempo, tiempo completo o tiempo parcial que hacen parte de las clasificaciones: carrera, planta y reconocimiento de méritos.

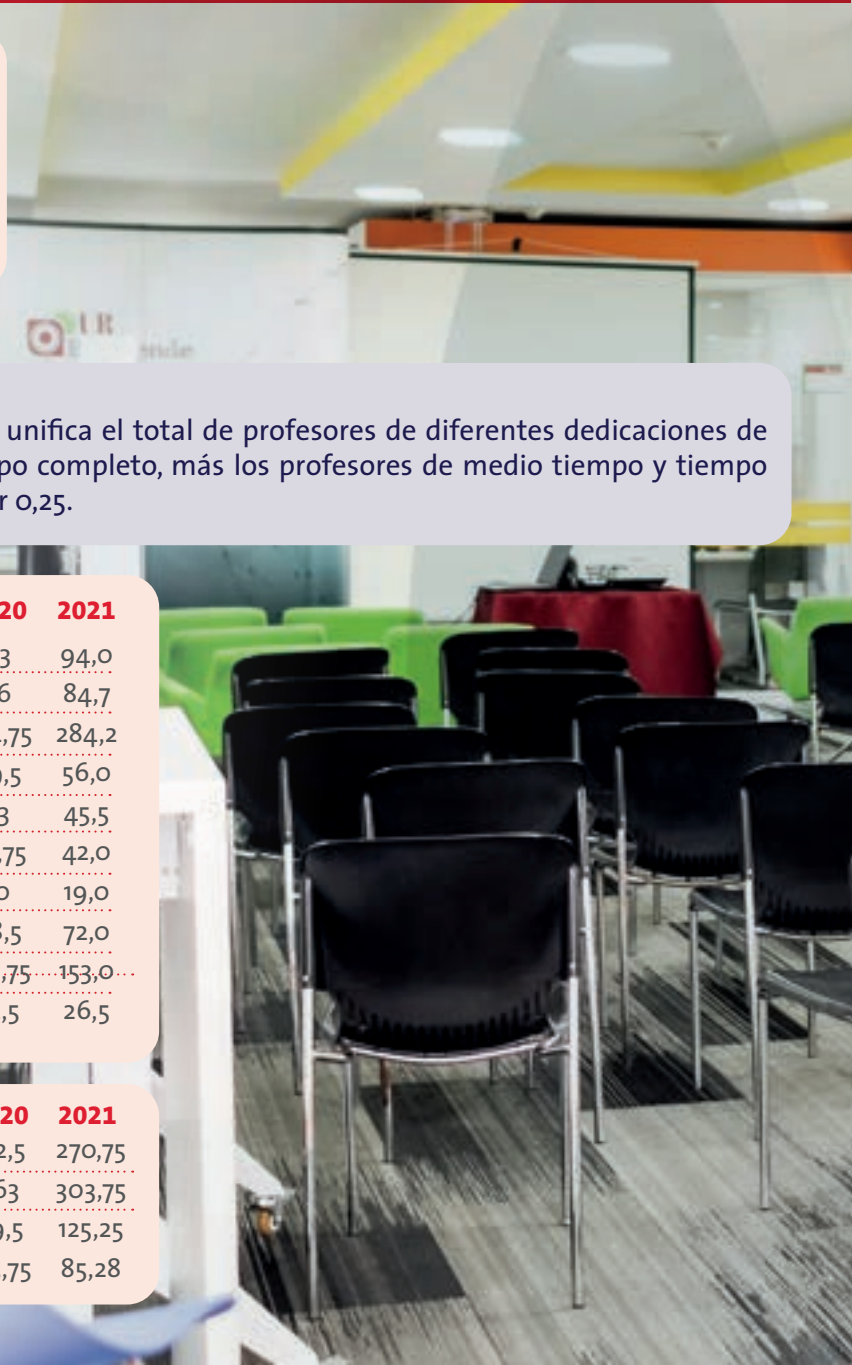
Profesores	2020	2021
Total profesores	1.761	2.031
Faculty	590	617
Hora cátedra	1.171	1.414
Tiempo completo equivalente (TCE)	814,75	895,00
% de profesores con doctorado TCE	38,4	30,25

Tiempo completo equivalente (TCE):

Clasificación que permite establecer una medida que unifica el total de profesores de diferentes dedicaciones de tiempo. Se calcula sumando a los profesores de tiempo completo, más los profesores de medio tiempo y tiempo parcial multiplicados por 0,5 y a los de hora cátedra por 0,25.

Distribución de profesores TCE por Unidad Académica	2020	2021
Escuela de Administración	83	94,0
Escuela de Ciencias Humanas	76	84,7
Escuela de Medicina y Ciencias de la Salud	274,75	284,2
Fac. Estudios Int., Políticos y Urbanos	49,5	56,0
Facultad de Ciencias Naturales	53	45,5
Escuela de Ingeniería Ciencia y Tecnología	26,75	42,0
Facultad de Creación	10	19,0
Facultad de Economía	68,5	72,0
Facultad de Jurisprudencia	136,75	153,0
Decanatura del Medio Universitario	22,5	26,5

Distribución de profesores TCE por nivel de formación	2020	2021
Doctorado	312,5	270,75
Maestría	263	303,75
Especialización	89,5	125,25
Profesional	125,75	85,28



Investigación

Grupos de investigación

Escuela de Administración

Grupo de Investigación en Dirección y Gerencia A1

Escuela de Ciencias Humanas

CETRE A1

Estética y política A

Estudios sobre identidad A1

Ética aplicada, trabajo y cambio social B

Grupo de investigación en educación y desarrollo C

Lógica, epistemología y filosofía de la ciencia A1

Facultad de Ciencias Naturales

CANNON Reconocido

Ciencias Básicas Médicas A1

Educación en Ciencias Naturales y Matemáticas No Reconocido

Filoevómica Reconocido

Genética Evolutiva, Filogeografía y Ecología de Biodiversidad Neotropical A

Grupo de Ecología Funcional y Ecosistémica (EFE) A1

Grupo de Investigación Moléculas Biológicas y Actividad Celular No Reconocido

Grupo de Investigaciones Microbiológicas - UR (GIMUR) A1

Historia Natural de Plantas Tropicales B

Interacciones Clima-Ecosistemas (ICE) No Reconocido

NanoTech C

Paleontología Neotropical Tradicional y Molecular No Reconocido

Tecnología, Ingeniería, Ciencia y Matemáticas - TICMA C

Ecofungi Nuevo grupo

Facultad de Creación

Grupo de Estudios Creativos de la Universidad del Rosario Nuevo grupo

Facultad de Economía

Grupo de investigaciones. Facultad de Economía. Universidad del Rosario A1

Fac. de Estudios Inter, Políticos y Urbanos

Grupo de Estudios Políticos e Internacionales A1

Decanatura del Medio Universitario

Habilidades para la Vida Nuevo grupo

Escuela de Medicina y Ciencias de la Salud

Centro de estudio de enfermedades autoinmunes -CREA A1

Centro Rosarista de Salud Mental - CeRSaMe No Reconocido

Ciencias de la Rehabilitación B

E. C. Estudios en Ciencias del Comportamiento A

Educación Médica y en Ciencias de la Salud Reconocido

GENIUROS A1

GiBiome A

GiSCYT A

Grupo de Estudios en Microbiología Traslacional y Enfermedades Emergentes - MICROS Reconocido

Grupo de Estudios en Sistemas Tradicionales de Salud B

Grupo de Estudios Sociales de las Ciencias, las Tecnologías y las Profesiones A1

Grupo de Investigación Clínica A1

Grupo de Investigación en Anestesiología A

Grupo de Investigación en Cardiología A1

Grupo de investigación en hemodinamia y función vascular C

Grupo de Investigación en la Práctica Clínica de Cuidado y Rehabilitación de Enfermería (Practicare) No Reconocido

Grupo de Investigación en Salud Pública A1

Grupo de neurociencias de la Universidad del Rosario -NEUROS A1

Individuo, Familia y Sociedad A

Méderi Reconocido

Centro Rosarista de Salud Mental - CeRSaMe Nuevo Grupo

Iniciativa para la Caracterización de las Enfermedades Hemato-Oncológicas en Colombia ICAROS Nuevo Grupo

Grupo de Investigación en Cirugía General Nuevo Grupo

Grupo de Investigación Cirugía Vascul y Endovascular Nuevo Grupo

Medicina Traslacional. C

Facultad de Jurisprudencia

Grupo de Investigación de Derecho Penal A

Grupo de Investigación en Derecho Internacional B

Grupo de Investigación en Derecho Privado de la Facultad de Jurisprudencia de la Universidad del Rosario A

Grupo de Investigación en Derecho Público A1

Grupo de Investigación en Derechos Humanos A1

Miembro de consejo de centro (CvLAC)

Historia Universidad del Rosario- GHUR No Reconocido

Indicadores Investigación

	2020	2021*
Total publicaciones (Scopus)	517	582
Impacto Normalizado	1	0,95
% de documentos citados	37,5%	32,1%
% de colaboración internacional	45,3%	52,4%
% en Q1	50,7%	50,4%

* Datos tomados de SciVAL el 31 de enero de 2022

Grupos de investigación

	2020	2021
Categoría A1	18	18
Categoría A	9	9
Categoría B	5	5
Categoría C	5	5
Reconocido	5	5
No reconocido	7	7
Nuevos grupos	1	1

Fuente: Dirección de Investigación e Innovación.

Proyectos de investigación

	2020		2021	
	Nuevos proyectos	Proyectos activos	Nuevos proyectos	Proyectos activos
Escuela de Administración	3	14	14	25
Escuela de Ciencias Humanas	9	23	7	18
Escuela de Medicina y Ciencias de la Salud	44	148	40	108
Fac. Estudios Int., Políticos y Urbanos	8	29	2	5
Facultad de Ciencias Naturales	8	41	8	14
Escuela de Ingeniería Ciencia y Tecnología	1	2	2	3
Facultad de Creación	0	0	1	1
Facultad de Economía	1	15	7	26
Facultad de Jurisprudencia	7	37	9	30
Otras unidades	2	3	17	20

Centros de investigación

Grupo de Estudios Interdisciplinarios sobre Conflicto y Paz (JANUS)
 Centro de Estudio de Enfermedades Autoinmunes (CREA)
 Centro de Investigación en Genética y Genómica (CIGGUR)
 Centro de Neurociencias Neurovitae-UR
 Instituto de Economía Aplicada de la Universidad del Rosario
 Instituto de Medicina Translacional

Observatorios UR

Observatorio Colombiano de Crimen Organizado
 Observatorio Colombiano de Minería (OCMI)
 Observatorio de Asuntos de Género y Diversidades
 Observatorio de Derecho Internacional
 Observatorio de Hacienda Pública y Derecho Tributario
 Observatorio de la Representación Política
 Observatorio de Lavado de Activos y Extinción de Dominio
 Observatorio de Prevención y Análisis del Delito Informático "iURiscyber"
 Observatorio de Redes y Acción Colectiva – ORAC
 Observatorio de Restitución y Regulación de Derechos de Propiedad Agraria
 Observatorio de Venezuela - OV
 Observatorio del Comportamiento de Automedicación
 Observatorio Justicia Especial para la Paz
 Observatorio Laboral de la Universidad del Rosario (LaboUR)
 Observatorio Legislativo y de opinión
 Observatorio para la Libertad de Expresión



Revistas indexadas UR

ACDI – Anuario colombiano de Derecho Internacional

Scopus; Emerging Sources Citation Index; ERINH PLUS; MIAR – Matriz de Información para el análisis de revistas; Latindex; Redib - Red Iberoamericana de Innovación y Conocimiento Científico; Dialnet; DOAJ; RedAlyC; Ebsco; CLASE - Citas latinoamericanas en ciencias sociales y humanidades (UNAM); Scilit; JournalGuide; Electronic Journals Library EZB; Journal TOCs; CIRC Clasificación Integrada de Revistas Científicas; Worldcat; Rebiun - Red de Bibliotecas Universitarias Españolas; Ulrich's; LatinRev; Academic Resource Index ResearchBib; BASE; Illinois University Library (Catálogo); 1Findr; Google Scholar.

ANIDIP Anuario Iberoamericano Derecho Internacional Penal

Emerging Sources Citation Index; ERINH PLUS; MIAR – Matriz de información para el análisis de revistas; Latindex; Redib - Red Iberoamericana de Innovación y Conocimiento Científico; Dialnet; DOAJ; Scilit; Electronic Journals Library EZB; Journal TOCs; CIRC Clasificación Integrada de Revistas Científicas; Worldcat; Rebiun - Red de Bibliotecas Universitarias Españolas; Ulrich's; LatinRev; Academic Resource Index ResearchBib; BASE; Illinois University Library (Catálogo); 1Findr; Google Scholar.

Estudios Socio-jurídicos

Emerging Sources Citation Index; SciELO (Colombia); SciELO Citation Index; Publindex categoría B; ERINH PLUS; MIAR – Matriz de información para el análisis de revistas; Latindex; Redib - Red Iberoamericana de Innovación y Conocimiento Científico; Dialnet; DOAJ; RedAlyC; Ebsco; CLASE - Citas latinoamericanas en ciencias sociales y humanidades (UNAM); Scilit; JournalGuide; Electronic Journals Library EZB; Journal Scholar Metrics; Journal TOCs; CIRC Clasificación Integrada de Revistas Científicas; Worldcat; Rebiun - Red de Bibliotecas Universitarias Españolas; Biblat - Bibliografía Latinoamericana (UNAM); Ulrich's; LatinRev; Academic Resource Index ResearchBib; BASE; Illinois University Library (Catálogo); 1Findr; Google Scholar.

Revista Ciencias de la Salud

Scopus; SciELO (Colombia); SciELO Citation Index; MIAR – Matriz de información para el análisis de revistas; Latindex; Redib - Red Iberoamericana de Innovación y Conocimiento Científico; Dialnet; DOAJ; RedAlyC; Ebsco; Scilit; JournalGuide; Electronic Journals Library EZB; Journal TOCs; CIRC Clasificación Integrada de Revistas Científicas; Worldcat; Rebiun - Red de Bibliotecas Universitarias Españolas; Ulrich's; LatinRev; Academic Resource Index ResearchBib; BASE; Illinois University Library (Catálogo); Core; 1Findr; Google Scholar, Academic Resource Index ResearchBib

Avances en Psicología Latinoamericana

Scopus; Emerging Sources Citation Index; SciELO (Colombia); SciELO Citation Index; ERINH PLUS; MIAR – Matriz de información para el análisis de revistas; Latindex; Redib - Red Iberoamericana de Innovación y Conocimiento Científico; Dialnet; DOAJ; RedAlyC; Ebsco; Scilit; JournalGuide; Electronic Journals Library EZB; Journal Scholar Metrics; Journal TOCs; CIRC Clasificación Integrada de Revistas Científicas; Worldcat; Rebiun - Red de Bibliotecas Universitarias Españolas; Psicodoc; Ulrich's; LatinRev; Academic Resource Index ResearchBib; BASE; Illinois University Library (Catálogo); 1Findr; Google Scholar.

Desafíos

Emerging Sources Citation Index; SciELO (Colombia); SciELO Citation Index; Publindex categoría C; ERINH PLUS; MIAR – Matriz de información para el análisis de revistas; Latindex; Redib - Red Iberoamericana de Innovación y Conocimiento Científico; Dialnet; DOAJ; RedAlyC; Ebsco; CLASE - Citas latinoamericanas en ciencias sociales y humanidades (UNAM); Scilit; Electronic Journals Library EZB; Journal TOCs; CIRC Clasificación Integrada de Revistas Científicas; Worldcat; Rebiun - Red de Bibliotecas Universitarias Españolas; Ulrich's; LatinRev; Academic Resource Index ResearchBib; BASE; Illinois University Library (Catálogo); 1Findr; Google Scholar.

Territorios

Scopus; Emerging Sources Citation Index; SciELO (Colombia); SciELO Citation Index; ERINH PLUS; MIAR – Matriz de información para el análisis de revistas; Latindex; Redib - Red Iberoamericana de Innovación y Conocimiento Científico; Dialnet; DOAJ; RedAlyC; Ebsco; CLASE - Citas latinoamericanas en ciencias sociales y humanidades (UNAM); Scilit; Electronic Journals Library EZB; Journal TOCs; CIRC Clasificación Integrada de Revistas Científicas; Worldcat; Rebiun - Red de Bibliotecas Universitarias Españolas; Publindex categoría C; Ulrich's; LatinRev; Academic Resource Index ResearchBib; BASE; Illinois University Library (Catálogo); 1Findr; Google Scholar.

Anuario Electrónico de Estudios en Comunicación Social Desertaciones

Publindex categoría C; ERINH PLUS; MIAR – Matriz de información para el análisis de revistas; Latindex; Redib - Red Iberoamericana de Innovación y Conocimiento Científico; Dialnet; DOAJ; RedAlyC; Scilit; JournalGuide; Electronic Journals Library EZB; Journal Scholar Metrics; Journal TOCs; CIRC Clasificación Integrada de Revistas Científicas; Worldcat; Rebiun - Red de Bibliotecas Universitarias Españolas; Publindex Categoría C; Ulrich's; LatinRev; Academic Resource Index ResearchBib; BASE; Illinois University Library (Catálogo); 1Findr; Google Scholar.

Revista de Economía del Rosario

Scopus; ERINH PLUS; MIAR – Matriz de información para el análisis de revistas; Latindex; Redib - Red Iberoamericana de Innovación y Conocimiento Científico; Dialnet; DOAJ; RedAlyC; Ebsco; CLASE - Citas latinoamericanas en ciencias sociales y humanidades (UNAM); Scilit; JournalGuide; Electronic Journals Library EZB; Journal TOCs; CIRC Clasificación Integrada de Revistas Científicas; Worldcat; Rebiun - Red de Bibliotecas Universitarias Españolas; REPEC; Biblat - Bibliografía Latinoamericana (UNAM); Ulrich's; LatinRev; Academic Resource Index ResearchBib; BASE; Illinois University Library (Catálogo); 1Findr; Google Scholar.

Universidad & Empresa

Emerging Sources Citation Index; SciELO (Colombia); SciELO Citation Index; Publindex categoría C; ERINH PLUS; MIAR – Matriz de información para el análisis de revistas; Latindex; Redib - Red Iberoamericana de Innovación y Conocimiento Científico; Dialnet; DOAJ; RedAlyC; EBS-CO; CLASE - Citas latinoamericanas en ciencias sociales y humanidades (UNAM); Scilit; JournalGuide; Electronic Journals Library EZB; Journal TOCs; CIRC Clasificación Integrada de Revistas Científicas; Worldcat; Rebiun - Red de Bibliotecas Universitarias Españolas; Publindex Categoría C; Ulrich's; LatinRev; Academic Resource Index ResearchBib; BASE; Illinois University Library (Catálogo); 1Findr; Google Scholar.

DIRECCIÓN DE REGIONALIZACIÓN

Pilar	Factor de evaluación	2020	2021
EXPERIENCIA UR EN REGIONES	FACTOR DE EVALUACIÓN	1137	1010
Encuentro de estudiantes de regiones	Nº de estudiantes asistentes	210	66
Encuentro de egresados en regiones	Nº de egresados asistentes	133	136
Internacionalización de las regiones	Nº de personas beneficiadas	33	42
Proyectos	Nº de personas impactadas	350	0
Apoyo a unidades académicas y centrales	Nº de personas impactadas	411	766
RELACIONAMIENTO ESTRATÉGICO			
Firma de convenios	Nº de convenios firmados	20	13
Convenio específico de ampliación o extensión		6	4
Convenio Marco de colaboración		9	9
Convenio Marco de extensión		5	

Pilar	Factor de evaluación	2020	2021
Experiencia UR en Regiones	Nº de participantes	1137	1010
<i>Comunidad Rosarista</i>			
Estudiantes	Nº de estudiantes de pregrado	62	43
	Nº de estudiantes de posgrado	235	92
Profesores	Nº de profesores	25	2
Egresados	Nº de egresados	135	136
Aliados	Nº de funcionarios	9	16
Total		466	289
<i>Regiones</i>			
Personas de región	Nº de personas beneficiadas en región	563	700
Personas de Bogotá - Región	Nº de personas beneficiadas en Bogotá-Región	108	21
Total		671	721
Relacionamiento Estratégico	Nº de convenios firmados	20	13
Ampliación o extensión	IES	2	3
	Entidad pública		
	Entidad privada	4	1
Marco de colaboración	IES	5	
	Entidad pública	1	2
	Entidad privada	3	7
Marco de extensión	IES	3	
	Entidad pública		
	Entidad privada	2	

CONSIDERACIONES

Internacionalización de las regiones: Hace referencia a las becas otorgadas entre Cancillería y la Dirección de Regionalización a estudiantes de posgrados y aliados en regiones (cursos del Winter / Summer School, U. del Pacífico, CENTRUM, entre otras).

Proyectos: Hace referencia a todas aquellas iniciativas que se trabajaron con comunidad en territorio lideradas por la Dirección de Regionalización.

Apoyo a Unidades académicas y centrales: Hace referencia al apoyo que dió la Dirección de Regionalización a todas aquellas unidades que realizaron alguna actividad en región con aliados.”

Bienestar Universitario

	2020	2021
Beneficiarios	17.065	17.437

Cobertura

	2020	2021
Desarrollo de talentos y habilidades	23.387	34.133
Desarrollo personal para la autorrealización	8.849	13.601
Formación integral humanista	6.460	6.838
Participación estudiantil	258	152
Salud integral y autocuidado	5.725	5.932
Total general	44.679	60.656

Usos

	2020	2021
Desarrollo de talentos y habilidades	20.581	17.326
Desarrollo personal para la autorrealización	6.560	7.193
Formación integral humanista	5.291	6.838
Participación estudiantil	144	152
Salud integral y autocuidado	5.233	6.657
Total general	37.809	38.166



Recursos disponibles

Educación continua

Por medio de programas de educación continua, se ofrecen capacitaciones a los profesionales, los ejecutivos y los funcionarios de entidades públicas o privadas, para profundizar, actualizar o desarrollar habilidades y competencias específicas a través de diplomados, cursos, seminarios y talleres.

Educación continua total

	2020	2021
Participantes	25.524	50.294
Eventos	935	1859
Millones de pesos	\$14.110.389.523	\$20.043.367.104

Educación continua total ABIERTOS

	2020	2021
Participantes	5.739	6697
Eventos	276	622
Millones de pesos	\$6.667.639.778,00	\$7.194.273.383

Educación continua total FORMACIÓN A LA MEDIDA Y CONSULTORIA

	2020	2021
Participantes	19,785	43597
Eventos	659	1.237
Millones de pesos	\$7.442.749.114	\$12.849.093.721

Centro de Recursos para el Aprendizaje y la Investigación (CRAI)

Recursos

	2020	2021
Recursos impresos		
Títulos*	89.956	91.534
Recursos electrónicos		
Bases de datos**	108	109
Libros electrónicos	399.179	513.720
Revistas electrónicas	49.356	49.459
Documentos Repositorio Institucional	25.377	27.734
Set de datos publicados en el repositorio	18	25

* Incluye material de Bodega.

**Nota: se reportan sólo las bases de datos suscritas.

Usos de servicios CRAI

	2020	2021
Profesores de carrera	73%	65%
Profesores cátedra	18%	26%
Estudiantes pregrado	36%	39%
Estudiantes especialización	35%	71%
Estudiantes maestría	42%	60%
Estudiantes doctorado	31%	48%



Editorial Universidad del Rosario

2020

2021

Libros Publicados	85	85
Revistas científicas	22	23
Libros coeditados	23	22

Fuente: Editorial UR

Proyectos SCORE

Total proyectos apoyados por SCORE

2021

Externos	7
Internos	10

Habitat

2020

2021

m ² en que opera la universidad del Rosario	174.572	176.549
Cantidad de salones	206	195
Área m ² de salones	13.642	14.100
Total de puestos en salones	9.228	7.868
Cantidad de laboratorios	60	77
Área de laboratorios	7.076	8.325
Total de puestos en laboratorio	1.137	2.056
Cantidad de auditorios	5	5
Área de auditorios	804	804
Cantidad de CRAI	4	4
Área m ² de CRAI	3.312	3.312
Áreas m ² deportivas al aire libre	69.005	62.250
Total m ² construidos	105.567	107.296
Total m ² por estudiante	12	12
Utilidad en negocios Institucionales	249.768.000	
m ² intervenidos	12.469	7.665



Universidad del
Rosario