

# GUÍA MASCULINA

# SEXUALIDAD

# CONSENTIDO



*Tu cuerpo,  
tu decisión*



Universidad del  
**Rosario**

Decanatura del  
Medio Universitario

Servicio  
Médico

# **GUÍA MASCULINA** **SEXUALIDAD** **CONSENTIDO**

**UNIVERSIDAD DEL ROSARIO**

**Tu cuerpo, Tu decisión**

**Viviana Angélica Sandoval Sánchez**  
**Sindy Magaly Restrepo Solaque**



Universidad del  
**Rosario**

Decanatura del  
Medio Universitario

Servicio  
Médico





**UNIVERSIDAD DEL ROSARIO**

**Decanatura del Medio Universitario**

**Grupo de Investigación de Habilidades para la vida**

**Coordinación:**

**Esperanza Silenia Quiñones Camargo**  
**Jefe Servicio Médico**

**Autoras:**

**Viviana Angélica Sandoval-Sánchez**  
**Médico DMU /Docente Electiva Sexualidad Consentido**

**Sindy Magaly Restrepo-Solaque**  
**Enfermera Jefe DMU**

**Como citar:**

**Sandoval-Sánchez, V.A. Restrepo-Solaque, S.M. (2023). Guía Sexualidad Consentido-Masculino. Grupo de Investigación de Habilidades para la vida.**

**Agradecimientos:**  
**CRAI UR**

**2023**



# Sexualidad Con-sentido



Nombre: \_\_\_\_\_

Edad: \_\_\_\_\_

Fecha de consulta en el programa: \_\_\_\_\_

Médico: \_\_\_\_\_



Universidad del  
**Rosario**

Decanatura del  
Medio Universitario

Servicio  
Médico

# TABLA DE CONTENIDO

	Página
1. Introducción.....	6
2. Higiene íntima.....	7
3. Derechos sexuales y reproductivos.....	8
4. Métodos anticonceptivos.....	9
a. Métodos de Barrera.....	9
b. Métodos Quirúrgicos.....	12
c. Actualidad en Anticoncepción en hombres.....	13
5. Autoexamen testicular.....	14
6. Infecciones de Transmisión Sexual.....	16
7. Cáncer de Próstata.....	20
8. Tips de Sexualidad.....	23
9. Conductas Sexuales de riesgo.....	25
10. Referencias.....	26

# INTRODUCCIÓN

La Guía de Sexualidad Consentido ofrece un instrumento educativo práctico y útil para los jóvenes, como método de educación sexual integral, promoviendo el ejercicio de una sexualidad libre, segura y responsable, que favorece el desarrollo de factores protectores. La guía contiene fundamentos esenciales y básicos en los diferentes temas relacionados con la sexualidad, y salud sexual, ofreciéndole al lector las herramientas necesarias para la toma de decisiones acertadas de forma autónoma, plena y responsable para ser aplicadas en su ámbito individual, relaciones interpersonales y en comunidad.

## PALABRAS CLAVE

Sexualidad, Salud sexual y Reproductiva, Métodos anticonceptivos, Educación sexual integral, Infecciones de transmisión sexual.

# HIGIENE INTIMA MASCULINA

El aparato genital masculino está compuesto por un conjunto de órganos internos y externos y su principal función es la reproducción y permitir la micción.

A nivel externo encontramos el pene, el glande y el prepucio, estas zonas son particularmente áreas muy sensibles, debido a que se encuentran expuestas diariamente a esperma, orina y sudor, desencadenando así procesos infecciosos.

Es por ello que su cuidado e higiene debe ser minucioso para así evitar la proliferación de gérmenes, mal olor, picor, ardor y otros síntomas asociados, hábitos de higiene inadecuados.

## TIPS

1. Lávate bien todas las zonas, esto incluye zona perianal, pene, testículos y recuerda retraer el prepucio para limpiar correctamente el glande.
2. Utilizar ropa interior preferiblemente que permitan la transpiración y eviten la humedad y el calor excesivo en esta zona.
3. Evitar el uso de ropa interior muy ajustada.
4. Usar jabones suaves con pH neutro

# DERECHOS SEXUALES Y REPRODUCTIVOS



- Tener una vida sexual libre, segura y placentera.



- Tener educación sexual integral



- Tener relaciones sexuales consensuadas



- Tener decisiones reproductivas libres y responsables



- Intimidad y confidencialidad



- Vivir y expresar libremente la orientación sexual e identidad de género



- Acceder a servicios de salud sexual y salud reproductiva



- Recibir información basada en el conocimiento, en salud sexual y reproductiva



- Vivir la sexualidad sin ningún tipo de violencia



- Recibir información, sobre las Infecciones de Transmisión sexual

(Fondo de Población de las Naciones Unidas, 2017)

# PRESERVATIVO MASCULINO

El preservativo o condón, es una funda de látex delgada que se coloca sobre el pene en erección, preferiblemente antes de cualquier contacto sexual, con el objetivo de evitar embarazos no deseados y contagio de infecciones de transmisión sexual.

Cuando se usa de forma correcta, el semen eyaculado se retiene en el condón, funcionando como una barrera que brinda protección y evita la entrada de los espermatozoides en la vagina.

Los condones se pueden encontrar en diferentes materiales, desde látex quirúrgico, poliuretano, nitrilo o membranas naturales.

Algunos cuentan con características especiales en tamaño, texturas, colores o sabores. También existen preservativos con aditivos como espermicidas, estimulantes o retardantes.

(Centros para el Control y Prevención de Enfermedades et al., 2013)



# PRESERVATIVO MASCULINO

Los condones de látex no deben ser guardados en lugares calientes, como el bolsillo del pantalón, la guantera de los carros o la billetera, porque el calor puede deteriorar el látex.

El condón masculino tiene una eficacia entre 86 y 97%.

Procure dejar 1,5 cm en la punta del preservativo para recolectar el semen.

Los preservativos vienen en el empaque enrollado, por lo que para su uso se necesita desenrollarlos sobre el pene erecto antes de cualquier contacto sexual.

Sostenga el preservativo firmemente contra la base del pene en el momento de retirarlo para evitar salpicar semen

Para mayor comodidad y sensibilidad, un hombre no circuncidado puede retraer el prepucio antes de colocar el preservativo sobre el pene.

(Centros para el Control y Prevención de Enfermedades et al., 2013)



# PRESERVATIVO MASCULINO



Utilice un preservativo nuevo en cada relación sexual.



No debes destaparlo con los dientes ni con ningún elemento cortante para evitar que se rompa.



Lee las instrucciones y comprueba la fecha de vencimiento.



Es de gran importancia tener lubricada la zona para evitar la ruptura del condón. Si se usa un condón no lubricado, se recomienda colocar saliva o un lubricante a base de agua.



Deben evitarse los lubricantes a base de aceite, dado que alteran la integridad del condón y aumentan las probabilidades de que se pueda romper.

(Frances E, 2023)

# MÉTODOS QUIRÚRGICOS

## Vasectomía

Es un procedimiento quirúrgico, seguro y efectivo usado como método anticonceptivo en los hombres.

Consiste en cortar los conductos que transportan los espermatozoides desde los testículos. Se realiza de forma ambulatoria y con anestesia local.

Tiene bajo riesgo de complicaciones o efectos secundarios.

Aproximadamente solo 15 de cada 10,000 parejas llegan a concebir un hijo un año después del procedimiento.

(Urology Care Foundation, 2023)

## MITOS

- La vasectomía no reduce el deseo ni la potencia sexual.
- No genera cambios en la producción y cantidad de las eyaculaciones.
- No aumenta el riesgo de contraer algún tipo de cáncer.

# ¿QUÉ HAY DE NUEVO EN ANTICONCEPCIÓN EN HOMBRES ?

## ¿Cuáles son los mecanismos de acción?

Los estudios al momento han sido dirigidos a suprimir la producción de espermatozoides a cero. Sin embargo, lograr esto ha sido difícil.

## ¿Cuáles son los efectos reportados?

Una de las variantes que ha dificultado la realización de los anticonceptivos hormonales ha sido la aparición de efectos adversos asociados a su uso como: acné, aumento de peso, depresión y disminución de la libido.

## ¿Cuál es el futuro en la anticoncepción masculina?

Se han estudiado varios métodos no hormonales, no obstante, aún faltan estudios en humanos que determinen su seguridad y eficacia. Por tanto, es necesario continuar trabajando en la investigación de anticonceptivos masculinos para satisfacer la necesidad de métodos en hombres.

## ¿Qué métodos se han estudiado?

Los estudios hasta el momento han incluido como métodos la tableta oral, inyectables e implantes.

(Thirumalai & Amory, 2021)

# AUTOEXAMEN TESTICULAR

Es un examen físico que se realiza para detectar causas de dolor, bultos, inflamación, atrofia, ausencia de un testículo o un testículo no descendido y cáncer testicular en etapas tempranas.

## PASOS

1. Ponte de pie y coloque el pie derecho en una silla u otra superficie de aproximadamente la misma altura que la de una silla.
2. Procura mantener tu pene apartado durante el examen de cada testículo por separado.
3. Luego, pálpate el escroto hasta encontrar el testículo derecho, sosteniéndolo entre los pulgares y los dedos con ambas manos y ruédelo lentamente entre los dedos.
4. Revisa la superficie cuidadosamente para detectar cualquier abultamiento duro o nódulo y/o cualquier cambio en el tamaño, forma o consistencia de los testículos.
5. Revisa también la textura de la piel y verifica que no haya presencia de manchas.
6. Repite los pasos con el testículo izquierdo.
7. Realízate el examen por lo menos una vez al mes.

(National Cancer Institute, 2023)

# ¿QUÉ PUEDES ENCONTRAR?

## NORMAL

- No presentar dolor ni molestia durante el examen.
- Un testículo puede ser más grande que el otro.
- Un testículo (generalmente el izquierdo). Puede colgar un poco más bajo que el otro.
- Cada testículo debe sentirse firme pero no duro.
- Sentir el epidídimo (Conducto que transporta los espermatozoides), una especie de cordón blando.

## ANORMAL

- Un bulto duro o masa redondeada.
- Inflamación de uno o los dos testículos.
- Ausencia de uno o los dos testículos.
- Si sientes alguna vena dilatada
- Dolor a la palpación.
- Dolor en el abdomen bajo o en la ingle.

(National Cancer Institute, 2018)


Si presentas algún cambio en tamaño, forma, color o consistencia, por favor acude a tu médico.



# INFECCIONES DE TRANSMISIÓN SEXUAL

- Son aquellas infecciones que pueden ser causadas por virus, bacterias, hongos y parásitos. Según la OMS, en el mundo, más de 1 millón de personas al día, adquieren una ITS, siendo la mayoría de los casos asintomáticos.  
(Organización Mundial de la Salud, 2023).

Pueden ser transmitidas por diferentes vías:



A través del contacto en las relaciones sexuales con diferentes secreciones como: semen, líquido pre eyaculatorio, fluidos vaginales, sangre.

Por contacto con sangre de una persona infectada, o al compartir, usar o lesionarse con elementos cortopunzantes infectados.

Ocurre al contacto con los fluidos presentes en el proceso de gestación, el parto o por la lactancia.



# INFECCIONES DE TRANSMISIÓN SEXUAL

¿Qué actividades me pueden poner en riesgo de contraer enfermedades de transmisión sexual?

- Tener relaciones sexuales anales, vaginales u orales sin condón.
- Tener múltiples parejas sexuales.
- Tener parejas sexuales anónimas.
- Tener relaciones sexuales bajo la influencia del alcohol o cualquier sustancia psicoactiva.

¿Qué puedo hacer para evitar contraer las ETS?

- Usa un condón nuevo para cada acto sexual, ya sea por coito vaginal, anal u oral.
- El preservativo debe estar presente durante todo el acto sexual (de principio a fin).
- Limita o elimina el consumo de sustancias psicoactivas antes de tener relaciones sexuales y durante estas.
- Asiste a una consulta médica donde puedas hablar tus dudas en sexualidad, revisar tus métodos de protección y evaluar la realización de toma de pruebas de infecciones de transmisión sexual.

(Centros para el Control y Prevención de Enfermedades et al., 2023)

# INFECCIONES DE TRANSMISIÓN SEXUAL

“En 2020, hubo 374 millones de nuevas infecciones de alguna de estas cuatro ITS: clamidiasis (129 millones), gonorrea (82 millones), sífilis (7,1 millones) y tricomoniasis (156 millones). Se calcula que el número de personas con herpes genital superaba los 490 millones en 2016, y que hay 300 millones de mujeres con infección por el VPH, Cerca de 296 millones de personas padecen hepatitis B crónica en todo el mundo (Organización Mundial de la Salud, 2023).

Herpes

Gonorrea

Clamidiosis

Sífilis

Trichomoniasis

VPH  
(Virus del Papiloma Humano)

VIH  
(Virus de Inmunodeficiencia Humana)


Sexualidad  
& En-sentido



# INFECCIONES DE TRANSMISIÓN SEXUAL

## Síntomas

- Secreciones por la uretra peneana.
- Dolor o ardor al orinar.
- Dolor durante las relaciones sexuales.
- Aparición de ampollas o vesículas dolorosas.
- Aparición de lesiones tipo úlcera en el área genital.
- Aparición de verrugas de predominio en el área genital, perineal o en el ano.
- Fiebre persistente.



(Centros para el Control y Prevención de Enfermedades, 2017)

## ¿CÓMO PUEDO SABER SI TENGO UNA ITS?

Si tienes síntomas como los mencionados, consulta a tu médico.  
También puedes realizarte diferentes exámenes una vez al año para determinar si tienes alguna ITS.

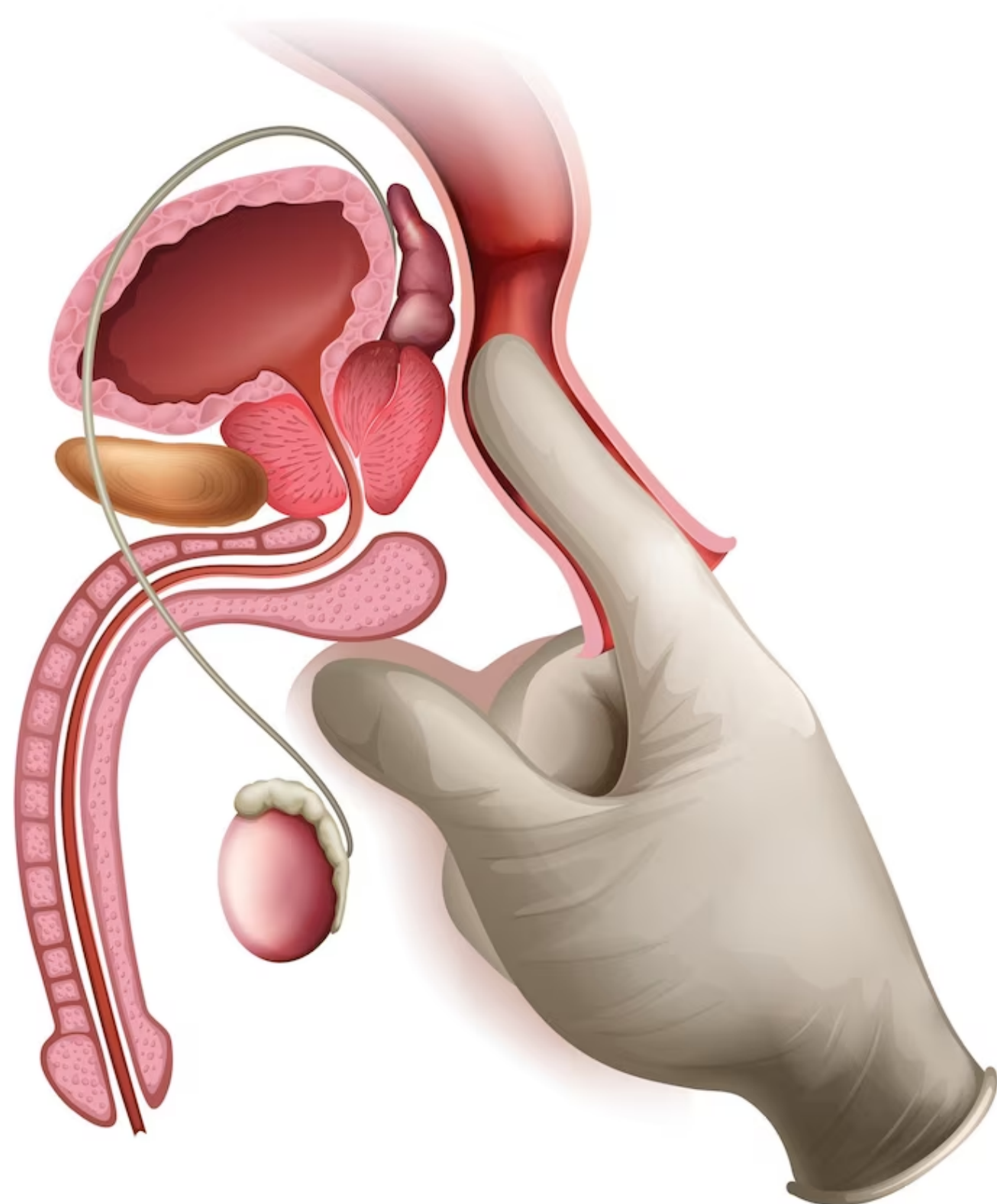
# CÁNCER DE PRÓSTATA



Es el más común entre la población masculina a nivel mundial.

Conforme avanza la edad, su incidencia aumenta.

Este puede ser detectable a tiempo con una alta tasa de supervivencia.




El cáncer se origina cuando las células normales del tejido prostático empiezan a cambiar y a crecer en forma descontrolada, estas se pueden proliferar y formar una masa llamada tumor.

Este puede ser benigno (no canceroso) o maligno (canceroso, ya que se puede desplazar a otras partes del cuerpo a través de la sangre o el sistema linfático y generar otros tumores).

(Heidenreich et al., 2010)

# PRUEBAS DE DETECCIÓN DEL CÁNCER DE PRÓSTATA

La prueba sanguínea del antígeno prostático específico (PSA) es una proteína producida por las células en la glándula prostática, se encuentra principalmente en el semen y también se puede encontrar en pequeñas cantidades en la sangre.



Este se puede encontrar con valores aumentados en diferentes patologías prostáticas, incluyendo la hiperplasia prostática benigna, (Aumento del tamaño de la próstata), la inflamación o infección de la próstata y el cáncer de próstata.

En otros casos, una eyaculación previa al examen, algún tipo de trauma y medicamentos que incluyan hormonas como la testosterona.

Tacto rectal (DRE) en el que por medio de la inserción de un dedo cubierto con un guante y lubricado a nivel rectal, el médico puede palpar la superficie de la próstata y detectar cualquier irregularidad.

Biopsia, es un procedimiento para extraer pequeñas muestras de la próstata y examinarlas detalladamente. Esta prueba es la única forma de saber con seguridad si se tiene cáncer de próstata.

(Islas Pérez et al., 2020)



# SIGNOS Y SÍNTOMAS

- Problemas al orinar que incluyen micción débil o con interrupciones.
- Necesidad de orinar con más frecuencia, especialmente de noche.
- Sangre en la orina o el semen.
- Dificultad para lograr una erección (disfunción eréctil).
- Dolor en las caderas, la espalda, hombros o huesos.
- Debilidad o adormecimiento de las piernas o los pies, o incluso pérdida del control de esfínteres.
- Pérdida de peso sin razón aparente
- Fatiga.
- Otros.

(American Cancer Society, 2018)

**Si presentas alguno de estos síntomas, consulta tu médico.**



# TIPS

## Sexualidad

### Sexo anal

- Si practicas sexo anal es fundamental hacer uso del preservativo y de lubricantes a base de agua, este se debe usar siempre antes de la penetración.
- La penetración al inicio debe ser lenta para permitir que los músculos anales se relajen y así evitar fisuras y desgarros.
- Se recomienda evitar el uso continuo de duchas anales, ya que puede causar lesiones en la mucosa y crear un ambiente que facilita la transmisión de ITS.
- Ve al baño y evacua tus intestinos 30 minutos o una hora antes de tu encuentro sexual.

### Sexo oral

- Es recomendable utilizar condón y barreras de látex bucales.
- Es importante orinar y lavar la zona previamente.
- Evita el sexo oral si tienes alguna cortada o herida en la boca.

# TIPS


## Sexualidad

### Sexo oral

- Abstente de mantener relaciones sexuales si sospechas que tienes alguna ITS o si presentas síntomas como verrugas, secreciones uretrales o vaginales, dolor o irritación en pene, ano o vagina.

### Sexo Vaginal

- Si utilizas juguetes sexuales es importante lavarlos muy bien con jabones neutros antes y después de utilizarlos, luego de su uso mantenerlos en lugares secos y empacados.
- Evita el uso de productos que puedan alterar tu pH natural.
- La estimulación previa es fundamental, para mantener una lubricación adecuada, en caso de ser necesario se pueden utilizar lubricantes y así evitar irritaciones y lesiones en la mucosa vaginal.
- Mantén hábitos de vida saludables, que incluyan actividad física, una alimentación sana y equilibrada, duerme bien, disminuye los niveles de estrés.



# CONDUCTAS SEXUALES DE RIESGO

- Evita tener relaciones sexuales sin uso de preservativo, con esta conducta evitarás disminuir significativamente la probabilidad de embarazos no deseados y adquirir infecciones de transmisión sexual.
- Procura no usar la anticoncepción de emergencia como método anticonceptivo de rutina. Siempre consulta con un profesional médico para establecer un método anticonceptivo acorde a tus necesidades y de bajo riesgo.
- El Sildenafil o “Viagra” es un medicamento que preferiblemente requiere prescripción médica. Esto dado que para su formulación deben tenerse en cuenta factores propios del paciente y comorbilidades. Su consumo sin asesoría médica puede conllevar la aparición de serios efectos adversos.
- Evita el consumo de sustancias psicoactivas, pues su consumo puede implicar el desarrollo de disfunciones sexuales. Adicionalmente, las prácticas sexuales realizadas bajo el influjo de estas sustancias ponen el riesgo tu integridad física, mental y contribuyen a un estado de vulnerabilidad.



# REFERENCIAS

- American Cancer Society. (2018, mayo 17). Detección temprana, diagnóstico y clasificación por etapas del cáncer de testículo. <https://www.cancer.org/es/cancer/tipos/cancer-de-testiculo/deteccion-diagnostico-clasificacion-por-etapas.html>
- Casey, F. E. (2023, agosto). Anticonceptivos de barrera. Manual MSD versión para público general. <https://www.msmanuals.com/es-co/hogar/salud-femenina/planificaci%C3%B3n-familiar/anticonceptivos-de-barrera>
- Centros para el Control y Prevención de Enfermedades. (2019, enero 11). Enfermedades de transmisión sexual ETS - Folletos y carteles. <https://www.cdc.gov/std/spanish/folletos.htm>
- Centros para el Control y Prevención de Enfermedades. (2023, agosto 22). Datos sobre las ETS: lo que deben saber los hombres gays, bisexuales y otros hombres que tienen sexo con hombres acerca de las enfermedades de transmisión sexual. <https://www.cdc.gov/std/spanish/stdfact-msm-spa.htm>
- Centros para el Control y Prevención de Enfermedades, División para la Prevención de Enfermedades de Transmisión Sexual, & Centro Nacional para la Prevención de VIH/SIDA, Hepatitis Virales, ETS y Tuberculosis. (2023, agosto 22). Hoja informativa de los CDC. Información para los adolescentes y adultos jóvenes: Cómo mantenerse sano y prevenir las enfermedades de transmisión sexual. <https://www.cdc.gov/std/spanish/stdfact-teens-spa.htm>
- Centros para el Control y Prevención de Enfermedades, National Center for HIV/AIDS, Viral Hepatitis, STD, and TB Prevention, & Division of HIV/AIDS Prevention. (2016). Relaciones sexuales anales y el riesgo de VIH (MLS-272093). Centros para el Control y Prevención de Enfermedades. <https://www.cdc.gov/hiv/spanish/pdf/risk/cdc-hiv-anal-sex-spanish.pdf>
- Centros para el Control y Prevención de Enfermedades, National Center for HIV/AIDS, Viral Hepatitis, STD, and TB Prevention, & Division of HIV/AIDS Prevention. (2018, diciembre 5). Los condones y las ETS: Hoja informativa para el personal de salud pública. <https://www.cdc.gov/condomeffectiveness/spanish/latex.html>
- Freepik. (2023). Fondos de página, e imágenes de [www.freepik.es](http://www.freepik.es).
- Guevara-Ríos, E. (2022). Derechos sexuales y derechos reproductivos | Revista Peruana de Investigación Materno Perinatal. 9(1), 7-8.
- Heidenreich, A., Aus, G., Bolla, M., Joniau, S., Matveev, V. B., Schmid, H. P., & Zattoni, F. (2009). Guía de la EAU para el Cáncer de Próstata. Actas Urológicas Españolas, 33(2), 113-126.



# REFERENCIAS

- Heidenreich, A., Bolla, M., Joniau, S., Mason, M. D., Matveev, V., Mottet, N., Schmid, H.-P., der Kwast, Vander Kwast, T. H., Wiege, T., & Zattoni, F. (2010). Guía clínica sobre el cáncer de próstata. European Association of Urology. [https://www.aeu.es/UserFiles/01-GUIA\\_CLINICA\\_SOBRE\\_EL\\_CANCER\\_DE\\_PROSTATA.pdf](https://www.aeu.es/UserFiles/01-GUIA_CLINICA_SOBRE_EL_CANCER_DE_PROSTATA.pdf)
- Islas Pérez, L. Á., Martínez Reséndiz, J. I., Ruiz Hernández, A., Ruvalcaba Ledezma, J. C., Benítez Medina, A., Beltran Rodríguez, M. G., Yáñez González, A., Rivera Gómez, M., Jiménez Sánchez, R. C., Reynoso Vázquez, J., Islas Pérez, L. Á., Martínez Reséndiz, J. I., Ruiz Hernández, A., Ruvalcaba Ledezma, J. C., Benítez Medina, A., Beltran Rodríguez, M. G., Yáñez González, A., Rivera Gómez, M., Jiménez Sánchez, R. C., & Reynoso Vázquez, J. (2020). Epidemiología del cáncer de próstata, sus determinantes y prevención. *Journal of Negative and No Positive Results*, 5(9), 1010–1022. <https://doi.org/10.19230/jonnpr.3686>
- Mayo Clinic. (2022, diciembre 7). Examen testicular. <https://www.mayoclinic.org/es/tests-procedures/testicular-exam/about/pac-20385252>
- MedlinePlus. (2022, enero 1). Vasectomy. Vasectomy: MedlinePlus Medical Encyclopedia. <https://medlineplus.gov/ency/article/002995.htm>
- Minsalud. (2016). ABCÉ sobre anticoncepción (Sexualidad y Derechos Sexuales y Reproductivos). Ministerio de Salud y Protección Social. <https://www.minsalud.gov.co/sites/rid/Lists/BibliotecaDigital/RIDE/VS/PP/abc-anticoncepcion.pdf>
- National Cancer Institute. (2018, mayo 17). ¿Se puede encontrar el cáncer de testículo en sus comienzos? <https://www.cancer.org/es/cancer/tipos/cancer-de-testiculo/deteccion-diagnostico-clasificacion-por-etapas/deteccion.html>
- National Cancer Institute. (2023, octubre 15). Testicular Cancer Treatment PDQ (nciglobal,ncienterprise) [pdqCancerInfoSummary]. <https://www.cancer.gov/types/testicular/hp/testicular-treatment-pdq>
- NICHD. (2023, febrero 17). ¿Cómo se hace una vasectomía? National Institutes of Health. <https://espanol.nichd.nih.gov/salud/temas/vasectomy/informacion/realiza>
- Thirumalai, A., & Amory, J. K. (2021). Emerging Approaches to Male Contraception. *Fertility and sterility*, 115(6), 1369–1376. <https://doi.org/10.1016/j.fertnstert.2021.03.047>
- UNFPA. (2017). Derechos Sexuales y Derechos Reproductivos [Infografía]. <https://colombia.unfpa.org/es/publications/derechos-sexuales-y-derechos-reproductivos-infografia>
- Urology Care Foundation. (2023). Vasectomy. <https://www.urologyhealth.org/educational-resources/vasectomy>
- USAID. (2015). Hoja Informativa Sobre Condones. USAID United States Agency International Development. <https://2017-2020.usaid.gov/sites/default/files/documents/1864/SpanishCondomFactSheet-508.pdf>



# Sexualidad en-sentido

*Tu cuerpo,  
tu decisión*

Esperanza Silenia Quiñones Camargo  
Jefe Servicio Médico

Viviana Sandoval Sánchez Medico DMU  
Sindy Restrepo Solaque Enfermera Jefe DMU



Universidad del  
**Rosario**

Decanatura del  
Medio Universitario

Servicio  
Médico

