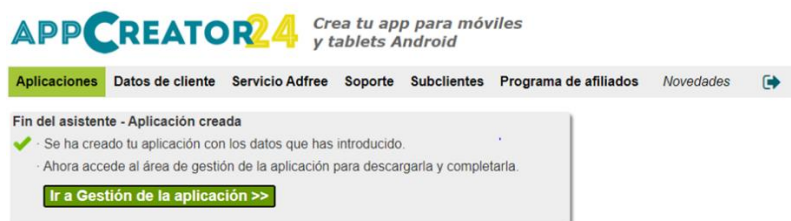


Anexos

Anexo 1.

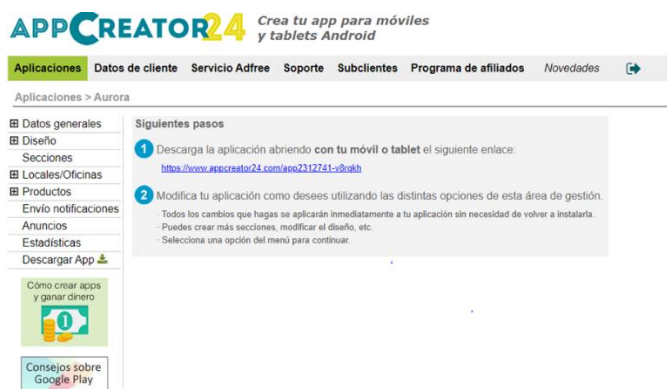
Creación de App de Aurora



Fuente: AppCreator24 (2022)

Anexo 2.

Pasos App Aurora.



Fuente: AppCreator24 (2022)

Anexo 3.

Nombre e icono App Aurora.

Nombre e ícono

Nombre e ícono que aparecerán en el menú de aplicaciones del dispositivo del usuario.

General

Nombre de la aplicación: Aurora
(Máx. recomendado 15 cars.)

Nombre del paquete: aurora.aapl Predeterminado
(Identificador interno de la aplicación)

Nombre de versión: 9.8 Predeterminado

Código de versión: 1 (Incrementa al guardar esta página. No es visible para los usuarios.)

Icono de la aplicación:
(Launcher)

Seleccionar archivo Sin archivos seleccionados
(Tamaño recomendado: 256px X 256px)

Icono de notificaciones:

Seleccionar archivo Sin archivos seleccionados
(Tamaño recomendado: 48px X 48px)

Menú lateral:

- General
- Compartir
- Mensaje inicio
- Valorar app
- Diseño
 - Colores
 - Fuente
 - Sonidos en chats
 - Tipo de menú
 - Menú inferior
 - Icono principal
 - Iconos
 - Imagen de inicio
 - Imagen de fondo
- Secciones
 - Locales/Oficinas
 - Productos
 - Envío notificaciones
 - Anuncios
 - Estadísticas
 - Descargar App
- Como crear apps y ganar dinero

Fuente: AppCreator24 (2022)

Anexo 4.

Política de privacidad App Aurora.

Descargar App

Bloquear acceso desde dispositivos rooteados. Sí No

Precio acceso secciones: ej. 1.25 EUR (Sólo aplica a las secciones con acceso de pago)

Pago válido por: Un acceso

Dirección wallet: ej. 54mfPQGEaUmF3o7VXu28mndMJ7f1zxbFHtH8aeVIFN (Wallet para recibir los pagos)

Mensaje previo al pago: Dejar en blanco para texto por defecto

Importante: Si introduces un mensaje personalizado debe incluir el precio y la validez del pago.

Acceso a la app

Tipo de acceso: Sin registro

Política de Privacidad

Inglés Castellano Catalán Alemán Francés Italiano Portugués Holandés Turco Árabe

Política de Privacidad: cuando visite nuestra aplicación. Estas empresas pueden utilizar información anónima, como su ID de publicidad de Google, el tipo y la versión de su dispositivo, la actividad de navegación, la ubicación y otros datos técnicos relacionados con su dispositivo, a fin de proporcionar anuncios.

Dirección web: <http://www.e.droid.net/privacy.php?kda=2312741&id=es>
(Puedes utilizar esta dirección como Política de privacidad de la app en Google Play)

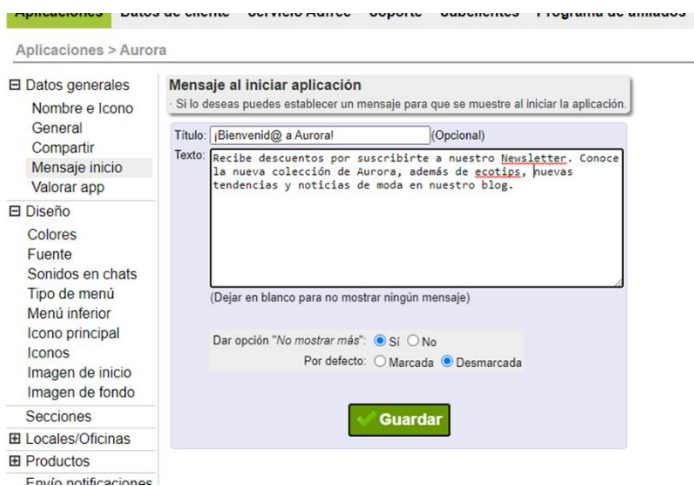
Mostrar enlace a la política de privacidad en la página de perfil del usuario

Mostrar enlace a la política de privacidad en el menú principal

Fuente: AppCreator24 (2022)

Anexo 5.

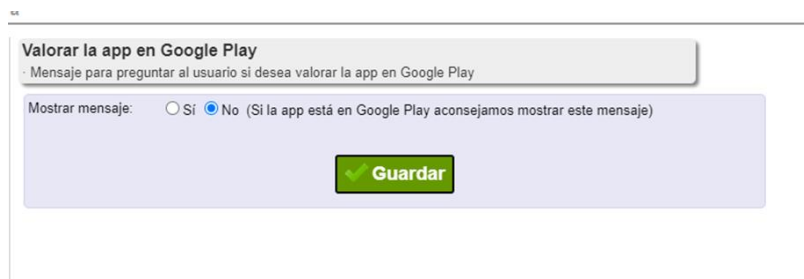
Mensaje al iniciar la App Aurora.



Fuente: AppCreator24 (2022)

Anexo 6.

Valoración App Aurora.



Fuente: AppCreator24 (2022)

Anexo 7.

Estilos y colores generales App Aurora.

Estilo y Colores generales de la aplicación
· Selecciona un estilo general para tu aplicación.

Estilo: Personalizado

Color de fondo: #FFFFFF Degradado #CCCCCC

Color de iconos: #8EBEC0

Color iconos barra sup.: #8EBEC0

Color de sección activa: #BCA2C4

Color de sección inactiva: #E7A3CD

Color separador secciones: #E7A3CD No mostrar

Color indicador sección: #FFFFFF
Estilo: Triangulo Cuadrado Línea Ninguno

Color de línea menú: #FFFFFF

Scrolling: Sí No

Icono otras secciones:

Guardar

Fuente: AppCreator24 (2022)

Anexo 8.

Tipo de fuente App Aurora.

Tipo de fuente
· Modifica el tipo de fuente para tu app

Tipo de fuente: Por defecto

CaviarDreams.ttf AaBbCcDdEeFf

Pacifico.ttf aAbBcCdDeEeFf

Sansation-Regular.ttf AaBbCcDdEeFf

Walkway_Bold.ttf AaBbCcDdEeFf

Personalizada

Seleccionar archivo: GlacialIndiff...e-Regular.otf

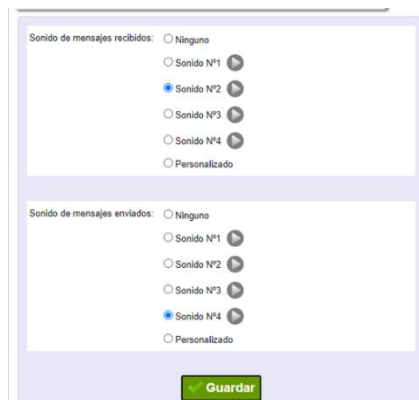
· Puedes utilizar cualquier fuente de tipo .ttf o .otf
· Por ejemplo puedes obtener fuentes en fontquirrel.com

Guardar

Fuente: AppCreator24 (2022)

Anexo 9.

Sonidos App Aurora.



Fuente: AppCreator24 (2022)

Anexo 10.

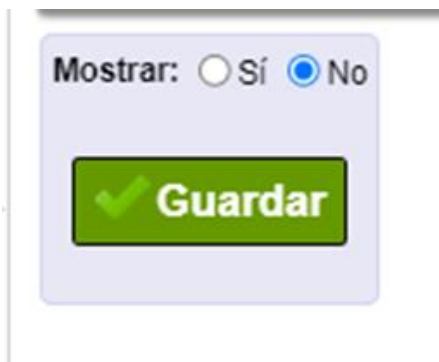
Menú App Aurora.



Fuente: AppCreator24 (2022)

Anexo 11.

Aviso App Aurora.



Fuente: AppCreator24 (2022)

Anexo 12.

Icono App Aurora.



Fuente: AppCreator24 (2022)

Anexo 13.

Iconos de la barra superior App Aurora.

Iconos de la barra superior

- Establece los iconos que deben de aparecer en la barra superior.
- Puedes activar, desactivar y ordenar los iconos arrastrándolos con el ratón.

Iconos activos (Máximo 4 iconos)

Iconos desactivados

Importante

- El icono de contacto sólo se mostrará si hay por lo menos una oficina creada.
- El icono de búsqueda de productos sólo se mostrará si la aplicación tiene creada la sección de productos.

Guardar

Fuente: AppCreator24 (2022)

Anexo 14.

Leader App Aurora.

Imagen actual:

Eliminar

Imagen: Sin archivos seleccionados

Margen: Sí No

Ampliar: ▼

Mostrar durante: ▼

Tipo de loader: Ninguno Texto e Imagen Sólo imagen

Posición: ▼

Tamaño: ▼

Estilo: ▼

Color de fondo: Degradado

Color de loader:

Guardar

Fuente: AppCreator24 (2022)

Anexo 15.

Imagen App Aurora.

Imagen: Sin archivos seleccionados

Margen: Sí No

Ampliar: ▼

Fuente: AppCreator24 (2022)

Anexo 16.

Código QR y descripción App Aurora.

Aurora
moda sostenible

Me gusta 0 | Tweetear

Nombre: Aurora

Descripción: ¿Estás buscando vestirse a la moda con productos que no son nocivos para el medio ambiente? Descubre la nueva colección de Aurora moda sostenible online. Además, conoce tips de sostenibilidad y nuevas tendencias.

[¿Necesitas el archivo .aab?](#)



Fuente: AppCreator24 (2022)

Anexo 17.

Sección de tipo web App Aurora.

Sección de tipo web

La sección mostrará la web que indiques

Título sección:

Web que se abrirá:

Consejo

- Te invitamos a utilizar nuestra otra plataforma [SocialCreator.com](#) para crear más contenido para tu aplicación Android.
- Con [SocialCreator.com](#) puedes crear páginas web optimizadas para móviles con Imágenes, Videos, Formularios, Mapas, Tablas, etc.
- Tan sólo debes crear en [SocialCreator.com](#) una página web y poner en esta sección la dirección web que te daremos.

Opciones avanzadas (Click para ver)

Fuente: AppCreator24 (2022)

