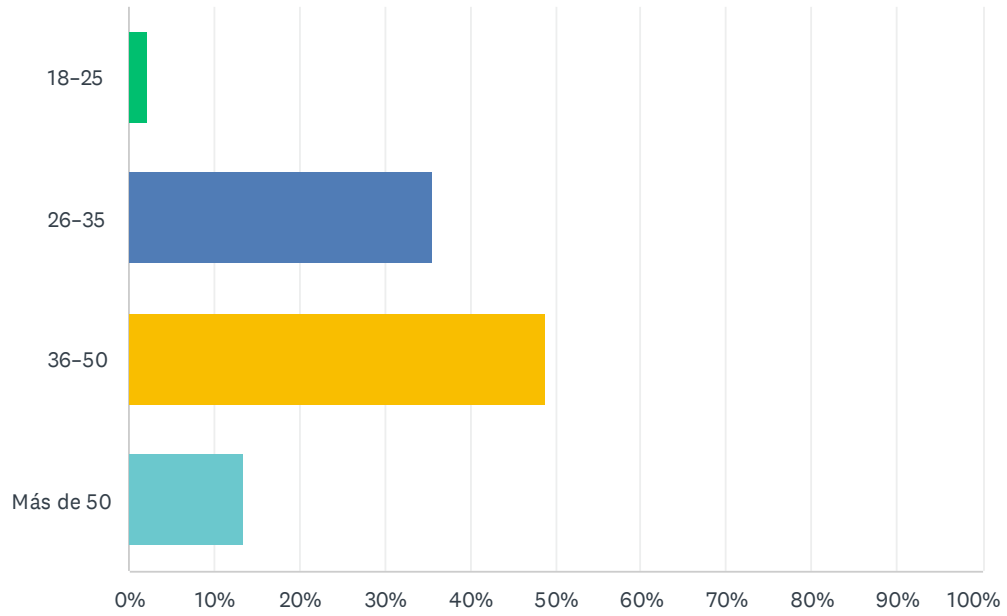


P1 ¿De que ciudad de Colombia eres?

Respondidas: 45 Omitidas: 1

P2 ¿Cuál es tu edad?

Respondidas: 45 Omitidas: 1



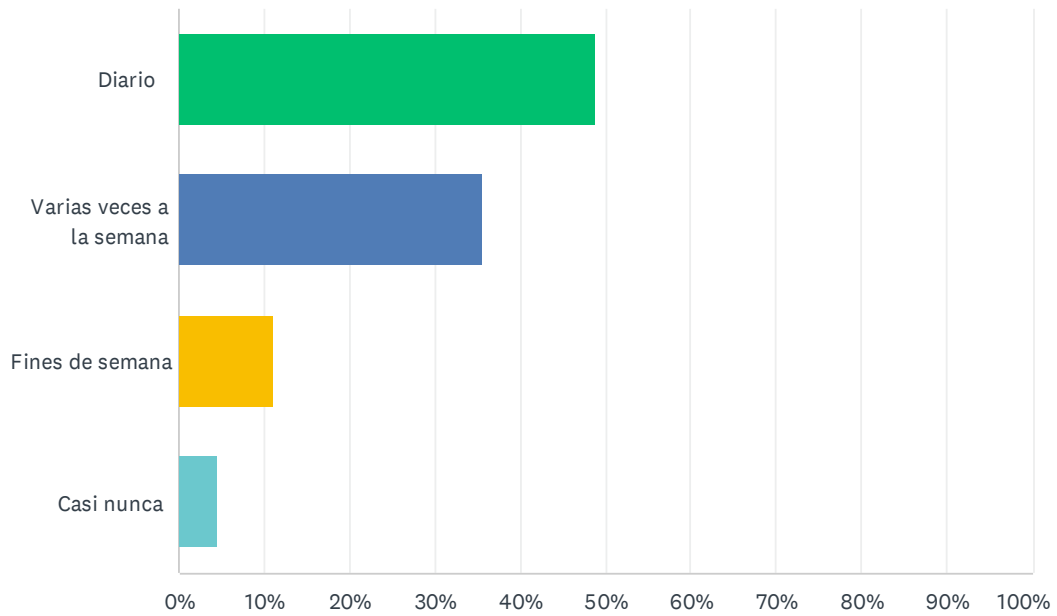
OPCIONES DE RESPUESTA	RESPUESTAS
18-25	2.22% 1
26-35	35.56% 16
36-50	48.89% 22
Más de 50	13.33% 6
TOTAL	45

P3 ¿En qué localidad o zona de Bogotá resides?

Respondidas: 43 Omitidas: 3

P4 ¿Con qué frecuencia consumes arepas?

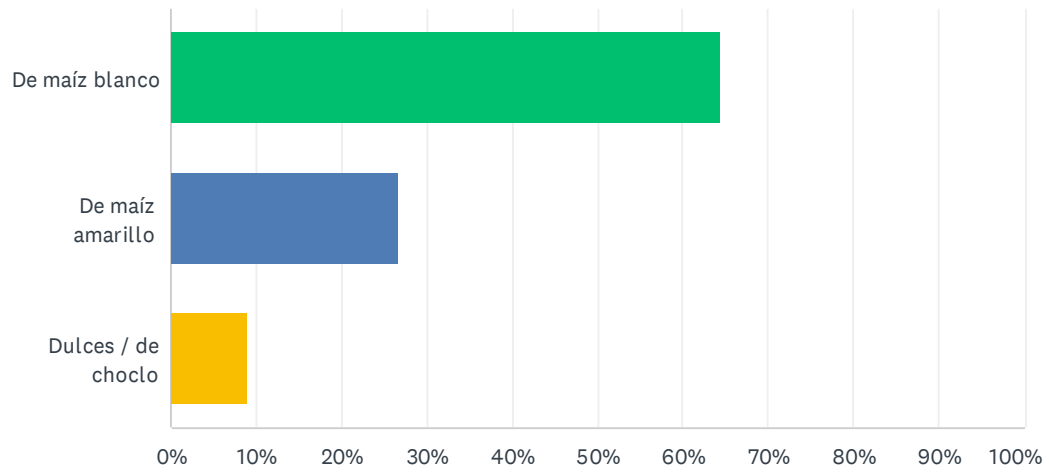
Respondidas: 45 Omitidas: 1



OPCIONES DE RESPUESTA	RESPUESTAS
Diario	48.89% 22
Varias veces a la semana	35.56% 16
Fines de semana	11.11% 5
Casi nunca	4.44% 2
TOTAL	45

P5 ¿De qué tipo prefieres tus arepas?

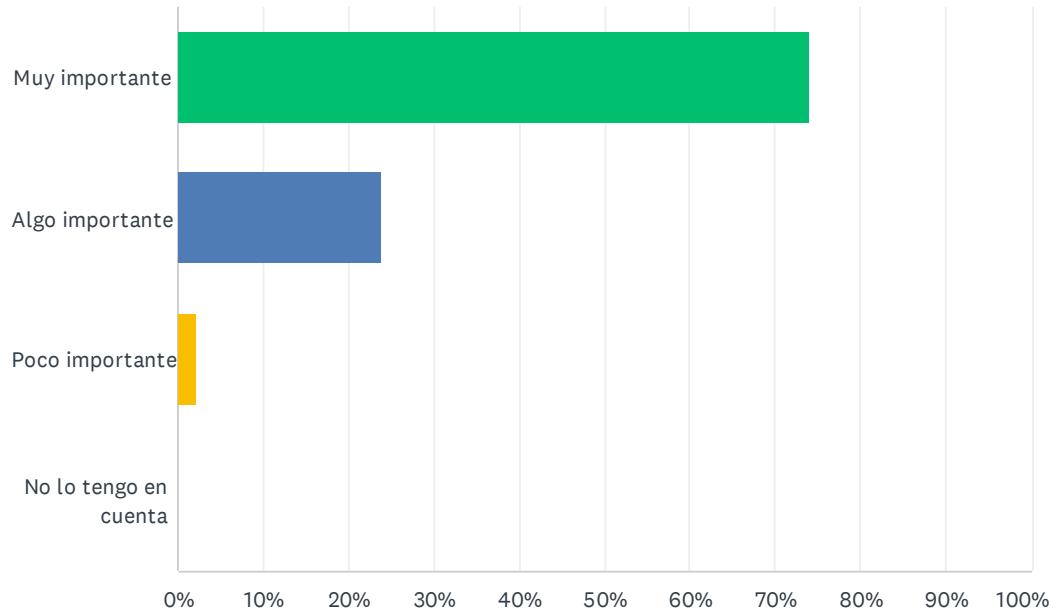
Respondidas: 45 Omitidas: 1



OPCIONES DE RESPUESTA	RESPUESTAS
De maíz blanco	64.44% 29
De maíz amarillo	26.67% 12
Dulces / de choclo	8.89% 4
TOTAL	45

P6 ¿Qué tan importante es para ti que un alimento sea natural y sin conservantes?

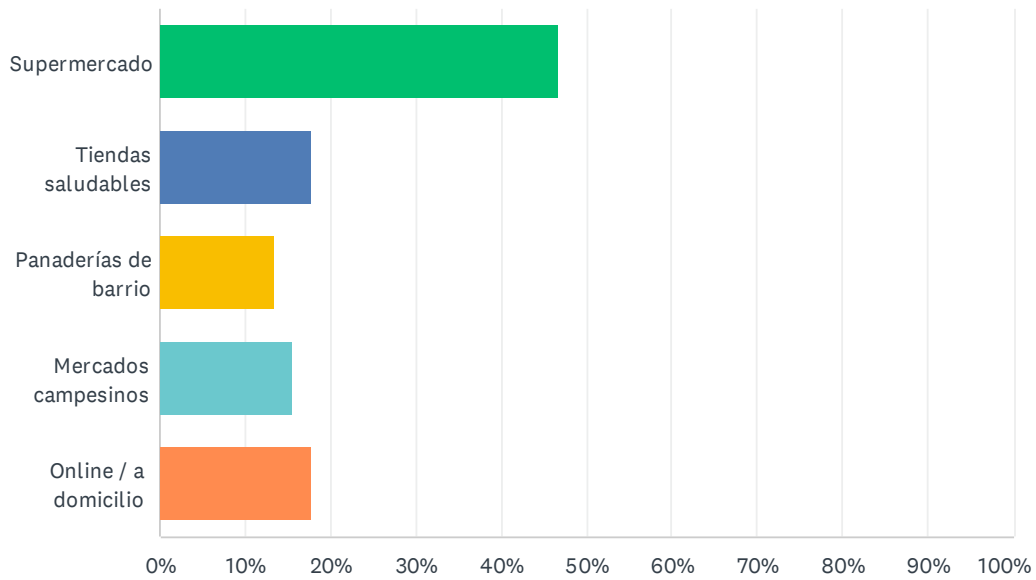
Respondidas: 46 Omitidas: 0



OPCIONES DE RESPUESTA	RESPUESTAS	
Muy importante	73.91%	34
Algo importante	23.91%	11
Poco importante	2.17%	1
No lo tengo en cuenta	0.00%	0
TOTAL		46

P7 ¿Dónde sueles comprar tus arepas?

Respondidas: 45 Omitidas: 1



OPCIONES DE RESPUESTA	RESPUESTAS
Supermercado	46.67% 21
Tiendas saludables	17.78% 8
Panaderías de barrio	13.33% 6
Mercados campesinos	15.56% 7
Online / a domicilio	17.78% 8
Total de encuestados: 45	

P8 ¿Qué tan satisfecho estás con las opciones de arepas disponibles en el mercado?

Respondidas: 46 Omitidas: 0

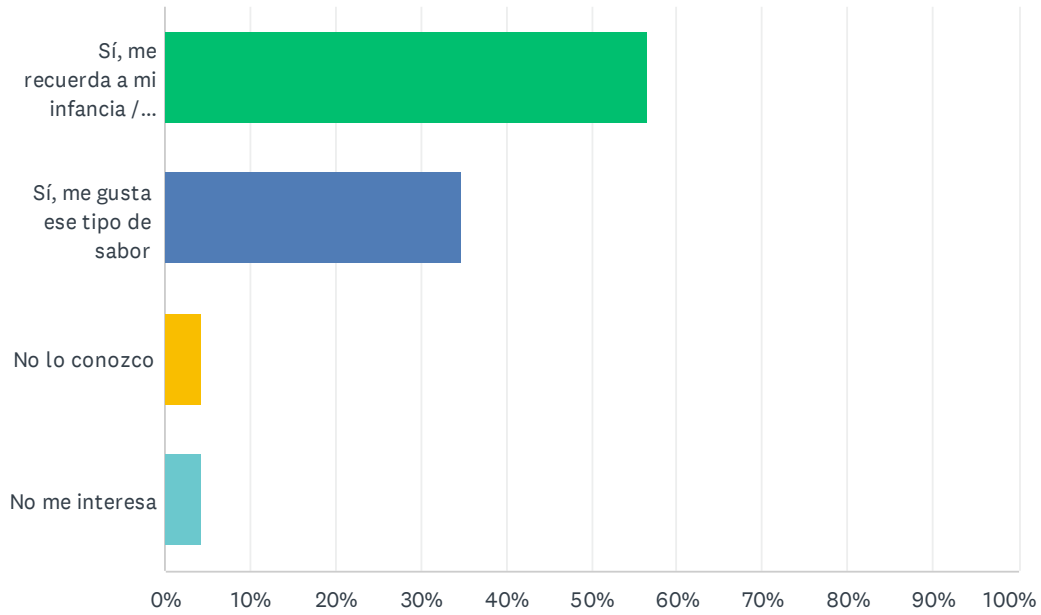
3.5 
average rating



	1	2	3	4	5	TOTAL	PROMEDIO PONDERADO
☆	8.70%	6.52%	26.09%	39.13%	19.57%		
	4	3	12	18	9	46	3.54

P9 ¿Estarías interesado(a) en un producto que represente el sabor típico de Antioquia o el Eje Cafetero?

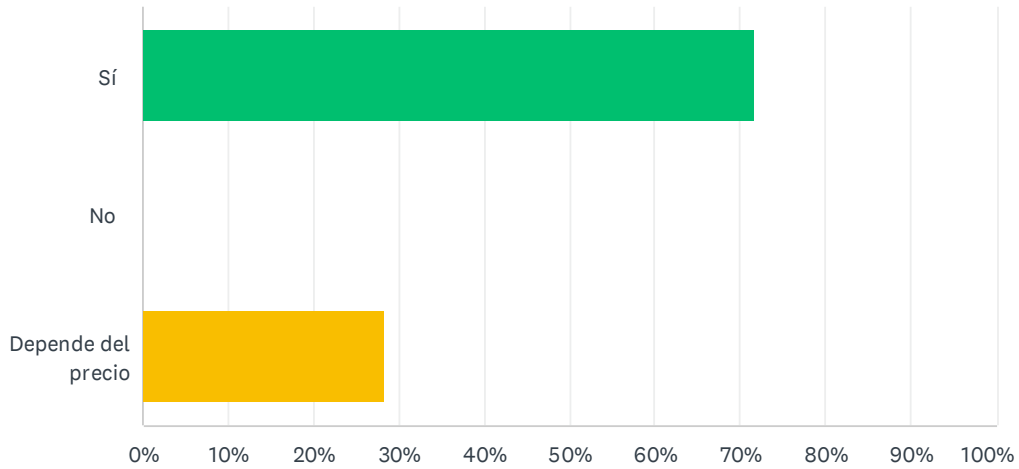
Respondidas: 46 Omitidas: 0



OPCIONES DE RESPUESTA	RESPUESTAS
Sí, me recuerda a mi infancia / familia	56.52% 26
Sí, me gusta ese tipo de sabor	34.78% 16
No lo conozco	4.35% 2
No me interesa	4.35% 2
TOTAL	46

P10 ¿Estarías dispuesto(a) a pagar un poco más por una arepa sin químicos y hecha artesanalmente?

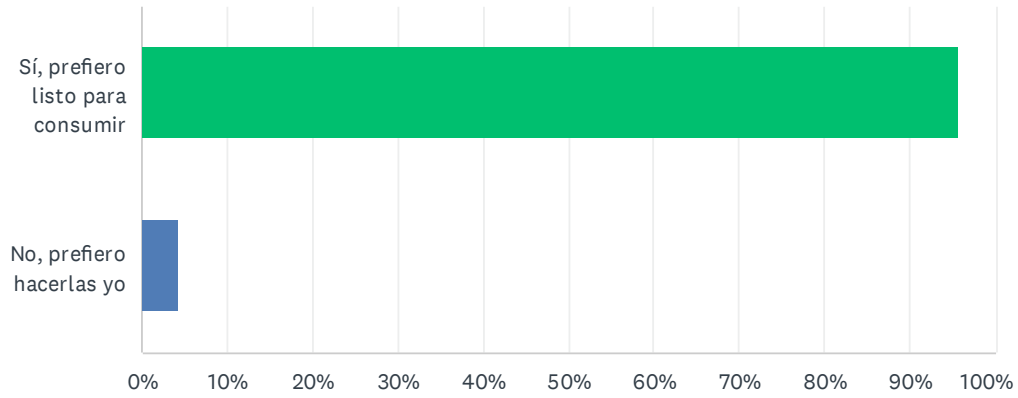
Respondidas: 46 Omitidas: 0



OPCIONES DE RESPUESTA	RESPUESTAS	
Sí	71.74%	33
No	0.00%	0
Depende del precio	28.26%	13
TOTAL		46

P11 ¿Te interesaría un empaque con 5 o 10 arepas listas para calentar, con textura casera?

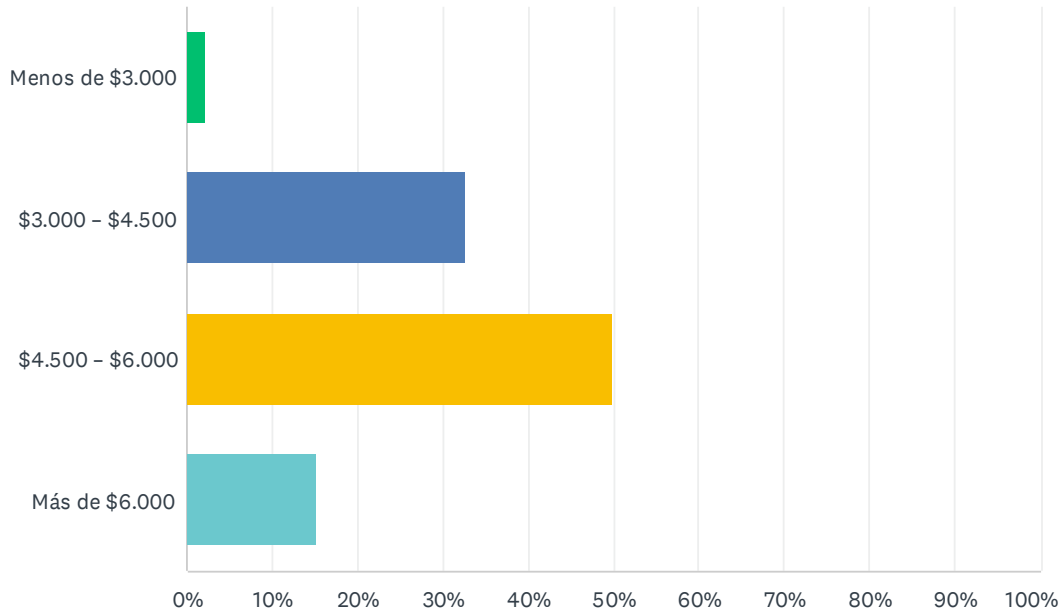
Respondidas: 46 Omitidas: 0



OPCIONES DE RESPUESTA	RESPUESTAS	
Sí, prefiero listo para consumir	95.65%	44
No, prefiero hacerlas yo	4.35%	2
TOTAL		46

P12 ¿Cuál consideras un precio justo por 5 arepas naturales, artesanales y sin conservantes?

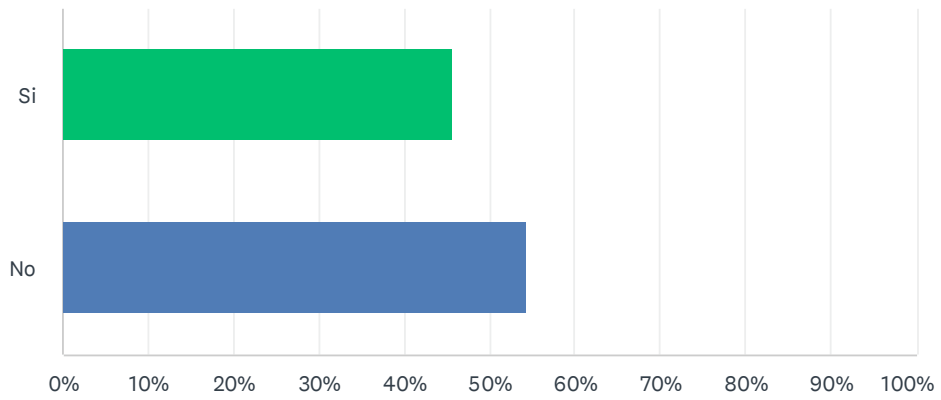
Respondidas: 46 Omitidas: 0



OPCIONES DE RESPUESTA	RESPUESTAS
Menos de \$3.000	2.17% 1
\$3.000 - \$4.500	32.61% 15
\$4.500 - \$6.000	50.00% 23
Más de \$6.000	15.22% 7
TOTAL	46

P13 ¿Has probado nuestras arepas de D'Mahiz?

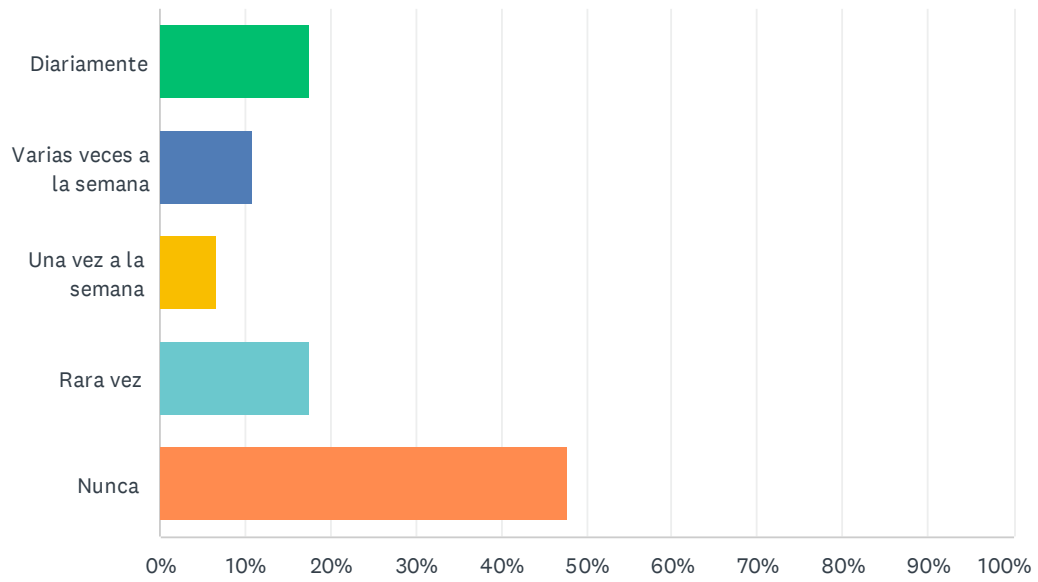
Respondidas: 46 Omitidas: 0



OPCIONES DE RESPUESTA	RESPUESTAS	
Si	45.65%	21
No	54.35%	25
TOTAL		46

P14 ¿Con qué frecuencia consumes nuestras arepas de D´Mahiz?

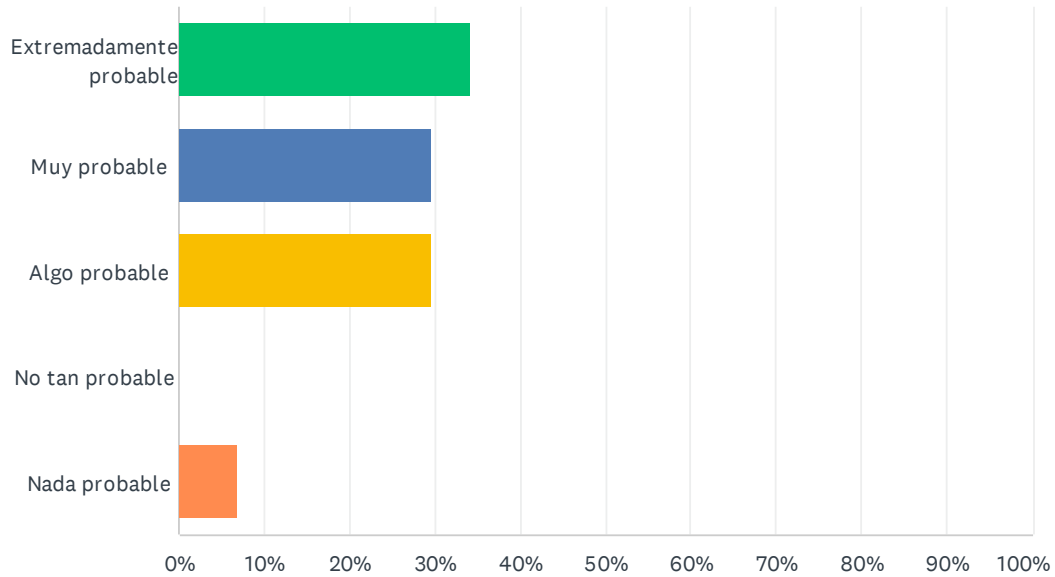
Respondidas: 46 Omitidas: 0



OPCIONES DE RESPUESTA	RESPUESTAS	
Diariamente	17.39%	8
Varias veces a la semana	10.87%	5
Una vez a la semana	6.52%	3
Rara vez	17.39%	8
Nunca	47.83%	22
TOTAL		46

P15 ¿Qué tan probable es que usted vuelva a comprar alguna de nuestras arepas?

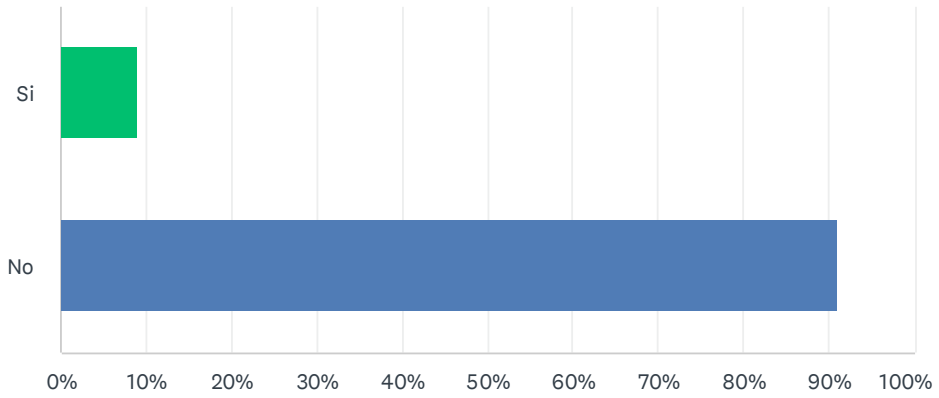
Respondidas: 44 Omitidas: 2



OPCIONES DE RESPUESTA	RESPUESTAS	Cantidad
Extremadamente probable	34.09%	15
Muy probable	29.55%	13
Algo probable	29.55%	13
No tan probable	0.00%	0
Nada probable	6.82%	3
TOTAL		44

P16 Crees que es facil encontrar este tipo de Arepas en Bogotá?

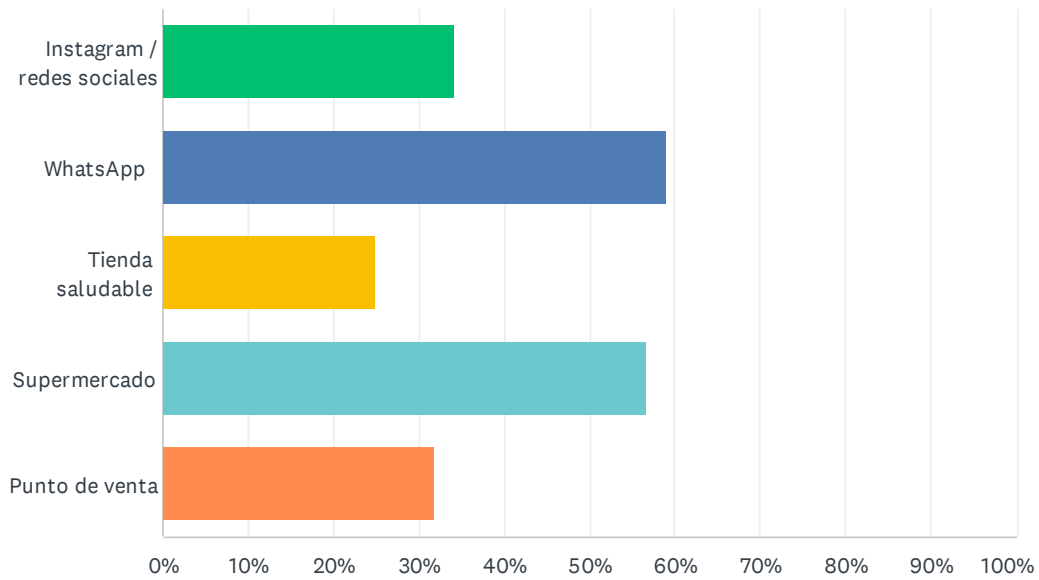
Respondidas: 45 Omitidas: 1



OPCIONES DE RESPUESTA	RESPUESTAS	
Si	8.89%	4
No	91.11%	41
TOTAL		45

P17 ¿Dónde te gustaría poder comprar D'Mahiz? (puedes marcar varias)

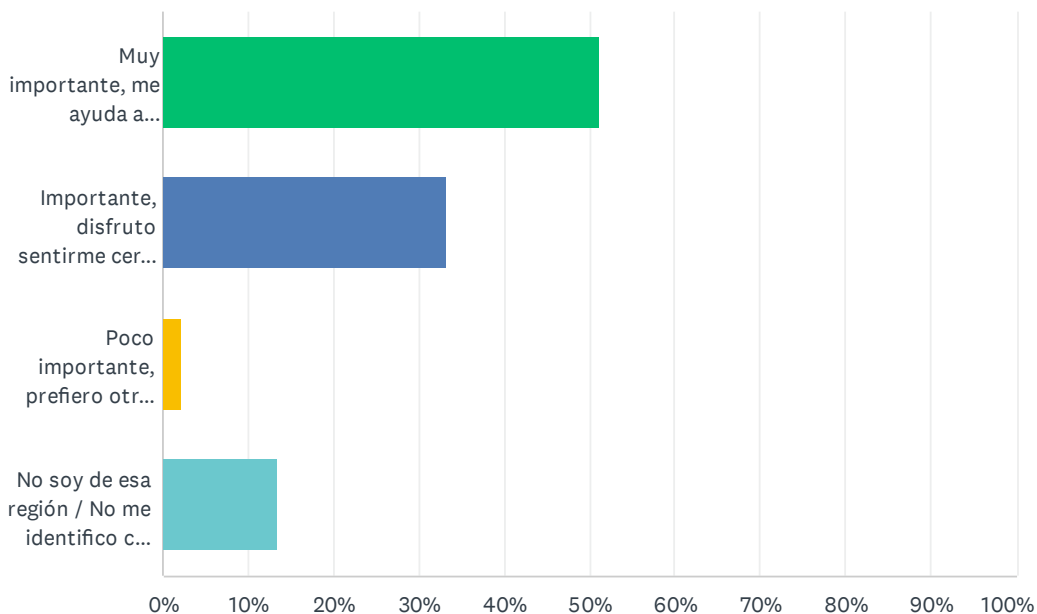
Respondidas: 44 Omitidas: 2



OPCIONES DE RESPUESTA	RESPUESTAS
Instagram / redes sociales	34.09% 15
WhatsApp	59.09% 26
Tienda saludable	25.00% 11
Supermercado	56.82% 25
Punto de venta	31.82% 14
Total de encuestados: 44	

P18 Qué tan importante sería para ti poder disfrutar una arepa 100% de maíz, sin conservantes y con sabor auténtico, que te conecte con las raíces y tradiciones de la región de Antioquia o el Eje Cafetero mientras vives en Bogotá?

Respondidas: 45 Omitidas: 1



OPCIONES DE RESPUESTA	RESPUESTAS
Muy importante, me ayuda a mantener vivo ese vínculo.	51.11% 23
Importante, disfruto sentirme cerca de mi tierra.	33.33% 15
Poco importante, prefiero otros productos.	2.22% 1
No soy de esa región / No me identifico con esa conexión.	13.33% 6
TOTAL	45