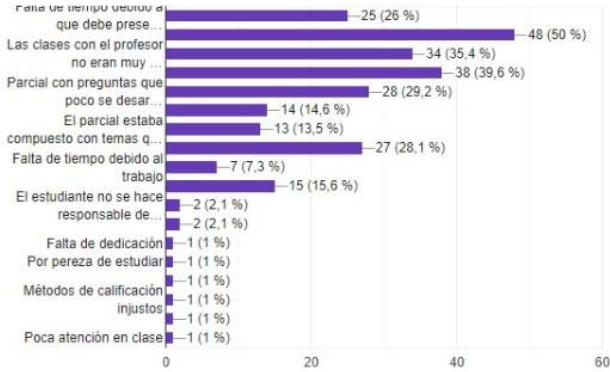


# ANEXOS EDUCACIÓN VIRTUAL SUPERIOR

## Anexo 1

¿Porque los estudiantes pierden los parciales? puede escoger más de una  
96 respuestas

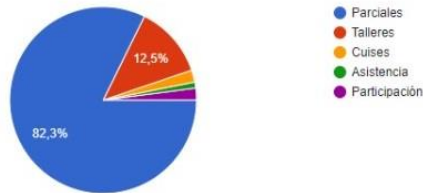


## Anexo 2

### Métodos de calificación

De los métodos de calificación que da la universidad, ¿cual considera usted que es el que más tiene peso? Es decir ¿cual de todos determina si usted pasa la materia o la pierde?

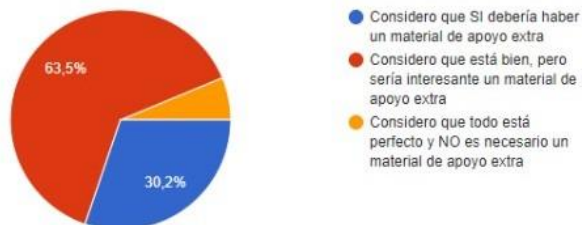
96 respuestas



## Anexo 3

¿Considera usted que los insumos que ofrece la universidad para que usted estudie son suficientes? o considera que debería haber un material de apoyo extra para que usted logre un mejor desempeño académico?

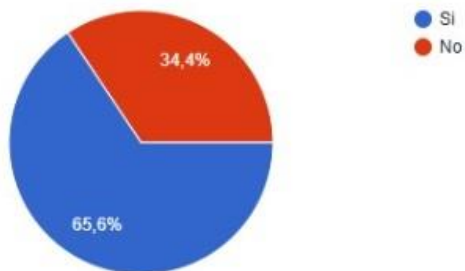
96 respuestas



## Anexo 4

¿Usted ha utilizado cursos online?

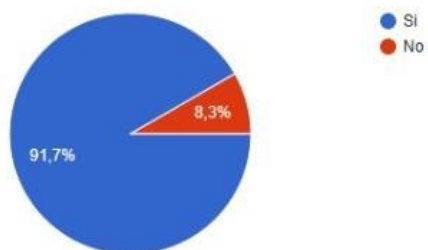
96 respuestas



## Anexo 5

¿Usted alguna vez utilizó la Internet para estudiar algún tema en específico sobre alguna materia que cursó en la universidad?

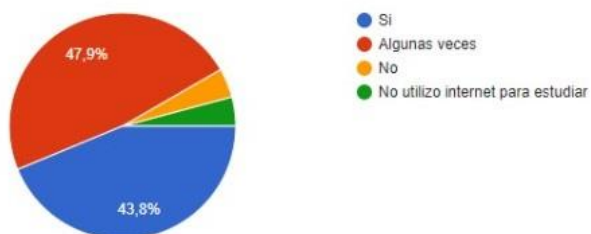
96 respuestas



## Anexo 6

¿Internet le ayudó a resolver todas sus dudas sobre algún tema o de como se debe hacer algún procedimiento?

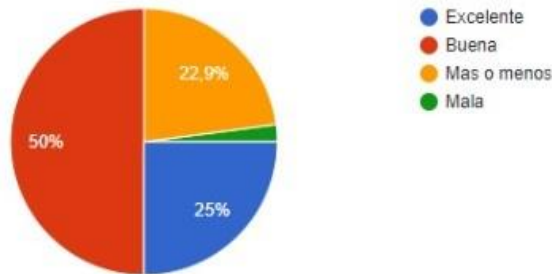
96 respuestas



## Anexo 7

¿Como seria su calificación sobre esa experiencia?

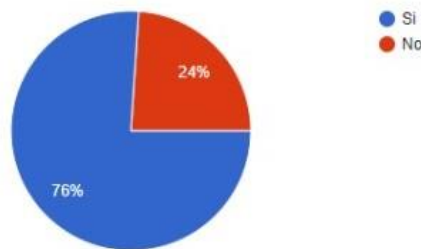
96 respuestas



## Anexo 8

¿Estaria dispuesto a pagar por un curso virtual especializado para su universidad, en el cual contenga todos los contenidos que usted ve en una materia, en donde pueda estudiar a través de videos, simulaciones de exámenes y documentos pdf con lecturas y ejercicios con desarrollo y solución y por último que tenga la opción de reservar un monitor de su universidad?

96 respuestas



## Anexo 9

Asignaturas perdidas por período						
Periodo	Id Asignatura	Nombre Asignatura	Total Insc.	Total Repruebar	Nivel	Escuela o Facultad
2019-1S	15210015	MATEMÁTICAS FINANCIERAS	277	114	PREGRADO	DEPARTAMENTO DE ADMINISTRACIÓN
2019-1S	15210003	CONTABILIDAD FINANCIERA	213	29	PREGRADO	DEPARTAMENTO DE ADMINISTRACIÓN
2019-1S	73210041	PRECÁLCULO	331	175	PREGRADO	DEPARTAMENTO DE CIENCIAS NATURALES Y MATEMÁTICAS
2019-1S	73210002	CÁLCULO INTEGRAL	203	63	PREGRADO	DEPARTAMENTO DE CIENCIAS NATURALES Y MATEMÁTICAS
2019-1S	73210001	CÁLCULO DIFERENCIAL	164	50	PREGRADO	DEPARTAMENTO DE CIENCIAS NATURALES Y MATEMÁTICAS
2019-1S	73210012	PROBABILIDAD	190	20	PREGRADO	DEPARTAMENTO DE CIENCIAS NATURALES Y MATEMÁTICAS
2019-1S	13210001	INTRODUCCIÓN A LA CIENCIA ECONOMICA	274	56	PREGRADO	DEPARTAMENTO DE ECONOMÍA
2019-1S	13210001	INTRODUCCIÓN A LA CIENCIA ECONOMICA	274	56	PREGRADO	DEPARTAMENTO DE ECONOMÍA
2019-1S	13210005	MICROECONOMIA I	112	49	PREGRADO	DEPARTAMENTO DE ECONOMÍA
2019-1S	13210007	MACROECONOMIA I	254	23	PREGRADO	DEPARTAMENTO DE ECONOMÍA
2019-1S	13210150	INTRODUCCIÓN A LA CIENCIA ECONÓMICA	132	23	PREGRADO	DEPARTAMENTO DE ECONOMÍA
2019-1S	13210150	INTRODUCCIÓN A LA CIENCIA ECONÓMICA	132	23	PREGRADO	DEPARTAMENTO DE ECONOMÍA

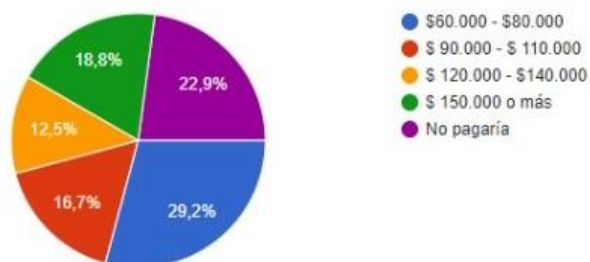
## Anexo 10

Periodo	Matriculados
<b>2018-1</b>	<b>243</b>
Administración de Empresas	79
Administración de Negocios Internacionales	143
Administración en Logística y Producción	21
<b>2018-2</b>	<b>179</b>
Administración de Empresas	44
Administración de Negocios Internacionales	119
Administración en Logística y Producción	16
<b>2019-1</b>	<b>207</b>
Administración de Empresas	46
Administración de Negocios Internacionales	139
Administración en Logística y Producción	22
<b>2019-2</b>	<b>133</b>
Administración de Empresas	39
Administración de Negocios Internacionales	81
Administración en Logística y Producción	13
<b>2020-1</b>	<b>169</b>
Administración de Empresas	35
Administración de Negocios Internacionales	93
Administración en Logística y Producción	16
MARKETING Y NEGOCIOS DIGITALES	25
<b>Total general</b>	<b>931</b>

## Anexo 11

¿Cuanto estaría dispuesto a pagar por ese curso virtual semestralmente?

96 respuestas



## Anexo 12

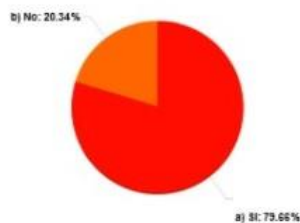
3. ¿Considera que el material virtual de la universidad, le aporta en su aprendizaje? \*

Número de participantes:

59

47 (79.7%): a) Sí

12 (20.3%): b) No



## Anexo 13

1. Cuál es su estrato socioeconómico \*

Número de participantes:

60

- (0.0%): a) 1

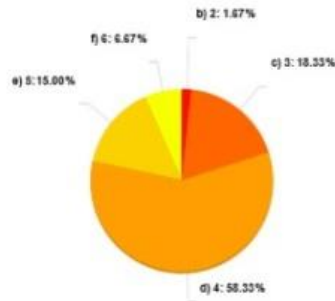
1 (1.7%): b) 2

11 (18.3%): c) 3

35 (58.3%): d) 4

9 (15.0 %): e) 5

4 (6.7%): f) 6



## Anexo 14

2. ¿Con que frecuencia utiliza Internet o material virtual para estudiar? \*

Número de participantes:

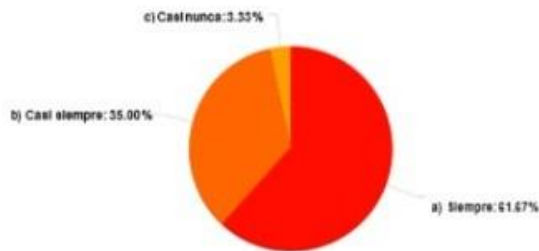
60

37 (61.7%): a) Siempre

21 (35.0 %): b) Casi siempre

2 (3.3%): c) Casi nunca

- (0.0 %): D) Nunca



## Anexo 15



### Panel de ingresos

Total de Ingresos a la Fecha 7/10/2020

Token	Estudiante	Tema	Tutor	Valor
349e9gq	esteban pelotas	Diplomado en redes	Pedro Rea	70000
EhHh8FNb0qy	esteban martinez	Matematicas financieras	NATALIA VARGAS	20000
0uf4k13Kkhu	lorana ricena	Diplomado en redes	Pedro Rea	70000
TSQj0m+KAC	juliana pizarra	sistemas	pedro Rea	70000
kat7N1VDC+Q5	juan camilo vargas	sistemas	Pedro Rea	70000
XK2hy+Gy5a	daniel rodriguez	Matematicas financieras	CESAR GALINDO	20000
XK2hy+Gy5a	daniel ramirez	Matematicas financieras	CESAR GALINDO	20000
0hT:0Lj7i9	laura ponzoles	Matematicas financieras	CESAR GALINDO	20000

20

►»

Para imprimir este Documento en pdf Clic + P

(Online-encuestas, 2018) (Google-Formularios, 2020)

## Bibliografía

Google-Formularios. (11 de 05 de 2020). Obtenido de

<https://docs.google.com/forms/d/1dNKaM6ynkx10YW2NByG48BskkGVdnWMKRM0UeXinp64/edit#responses>

Online-encuestas. (20 de 6 de 2018). Obtenido de Online Encuestas. (20 de 6 de 2018). Obtenido de <https://www.onlineencuesta.com/?url=survey>